

GENEL KATALOG
GENERAL CATALOG
2018

■ Kalebodur

İçindekiler / Index Inhalt / Sommaire

4	Elhamra / Alhambra	68	Val Di Susa	138	C-Extreme	190	Uddo
10	Hexagon	72	Nashville	142	Nest	194	Renova Wood
14	Elegant Marbles	76	Woodstone	148	Mono Porselen / Mono Porcelain	198	Lamellare
	Core White	80	Uptown	154	Supernova	202	Padma
	Savana	84	Fishwood	160	Rehber Yürüyüş Karoları / Walking Guide Tiles	206	Fabbrica
	Silver River	88	Juutan	164	Cemento Castello	210	Riviera
28	Darkstone	92	Madera	168	Mediterraneo	216	Vintage
32	Cotto Cemento	98	Antique Wood	172	Royal Marbles	218	Soft
40	Mandarina	104	Natural Stones & Marbles	176	Provenza	220	Momentum
46	Silver Stone	114	Cement 2.0	184	Vernis	222	Kaleguard
52	Stromboli	120	Luxury Cement	188	Cosy	226	Teknik Bilgiler & Özellikler / Technical Information & Characteristics
58	Materia	126	İkon / Icon				
64	Onyx	132	Heraklia				



konuşmaya devam...

Kalebodur'la Mimarlar Konuşuyor web sitesi

www.mimarlarkonusuyor.com

adresinde yayında.



<https://www.facebook.com/Kalebodur>



<https://twitter.com/Kalebodur>



<https://www.youtube.com/user/KalebodurTR>

Kalebodur

Kalebodur, çimentodan tek tek elde üretilen çini tarzı karolardan esinlenerek Elhamra'yı yarattı. Kendine özgü çini tarzı desenlerden oluşan Elhamra Serisi, 20x20cm ebadında orta modül, kenar bordür ve köşe parçalarından oluşuyor. Yoğun trafiğin olduğu alanlar için de uygun olan bu karolar provansiyel stili benimseyip projelerinde kullanmak isteyen tasarımcılar için ideal bir seçim haline geliyor.

Taking inspiration from patterned tiles that are individually made by hand out of cement, Kalebodur has created Alhambra. Using distinct patterns, the Alhambra Series is composed of based modules, edge borders and corner pieces that have 20x20cm dimensions. Because they are suitable for high-traffic areas, these tiles are becoming an ideal choice for designers who embrace provincial style and want to use it in their projects.






ELHAMRA

Alhambra

Von glasierten Kacheln hat Kalebodur sich inspirieren lassen, einzeln aus Zement handgefertigt, und hat so Alhambra kreiert. Unter Verwendung verschiedener glasierter Muster besteht die Alhambra-Serie aus mittelgroßen Modulen, Saumeinfassungen und Winkelementen mit Abmessungen von 20x20cm. Wegen ihrer Eignung für öffentliche Bereiche werden diese Kacheln zunehmend zur idealen Option für Designer mit Vorliebe für ländliche Stilelemente, welche sie in ihre Projekte einzubringen bestrebt sind.

S'inspirant des carreaux émaillés de ciment faits à la main, Kalebodur a créé Alhambra. La série Alhambra utilise des types d'émaillage distincts et se compose d'unités de taille moyenne, de bordures et de coins de 20x20cm. Ces carreaux conviennent aux milieux soumis à un trafic lourd et constituent la solution idéale pour les créateurs adeptes du style provincial et désireux de l'intégrer dans leurs projets.



Alicante
Modül 1 / Module 1
Modul 1 / Module 1
GMB-H917
M 20x20cm / 8"x8"



Alicante
Modül 2 / Module 2
Modul 2 / Module 2
GMB-H918
M 20x20cm / 8"x8"




Alicante
Bordür / Border
Bordüre / Bordure
GMB-H919
M 20x20cm / 8"x8"



Alicante
Köşe / Corner
Winkel / Coin
GMB-H920
M 20x20cm / 8"x8"



Cadiz
GMB-H908
M 20x20cm / 8"x8"



Cadiz
Bordür / Border
Bordüre / Bordure
GMB-H909
M 20x20cm / 8"x8"




Cadiz
Köşe / Corner
Winkel / Coin
GMB-H910
M 20x20cm / 8"x8"



Granada
GMB-H914
M 20x20cm / 8"x8"



Granada
Bordür / Border
Bordüre / Bordure
GMB-H915
M 20x20cm / 8"x8"




Granada
Köşe / Corner
Winkel / Coin
GMB-H916
M 20x20cm / 8"x8"




Castilla
GMB-H911
M 20x20cm / 8"x8"



Castilla
Bordür / Border
Bordüre / Bordure
GMB-H912
M 20x20cm / 8"x8"



Castilla
Köşe / Corner
Winkel / Coin
GMB-H913
M 20x20cm / 8"x8"



GMB-H928 Granada -
Castilla-Cadiz-Marbella
Düz
Granada-Castilla-Cadiz-
Marbella Solid
Granada-Castilla-Cadiz-
Marbella Uni
Granada-Castilla-Cadiz-
Marbella Lisse
M 20x20cm / 8"x8"



Malaga
GMB-H902
M 20x20cm / 8"x8"



Malaga
Bordür / Border
Bordüre / Bordure
GMB-H903
M 20x20cm / 8"x8"



Malaga
Köşe / Corner
Winkel / Coin
GMB-H904
M 20x20cm / 8"x8"



GMB-H927
Malaga-Murcia Düz /
Malaga-Murcia Solid /
Malaga-Murcia Uni /
Malaga-Murcia Lisse /
M 20x20cm / 8"x8"



Marbella
GMB-H905
M 20x20cm / 8"x8"



Marbella
Bordür / Border
Bordüre / Bordure
GMB-H906
M 20x20cm / 8"x8"



Marbella
Köşe / Corner
Winkel / Coin
GMB-H907
M 20x20cm / 8"x8"





GMB-H927
Malaga-Murcia Düz /
Malaga-Murcia Solid /
Malaga-Murcia Uni /
Malaga-Murcia Lisse /
M 20x20cm / 8"x8"



Murcia
GMB-H921
M 20x20cm / 8"x8"




Murcia
Bordür / Border
Bordüre / Bordure
GMB-H922
M 20x20cm / 8"x8"



Murcia
Köşe / Corner
Winkel / Coin
GMB-H923
M 20x20cm / 8"x8"




GMB-H929 Alicente -
Sierra Düz
Alicente-Sierra Solid
Alicente-Sierra Uni
Alicente-Sierra Lisse
M 20x20cm / 8"x8"



Sierra
GMB-H924
M 20x20cm / 8"x8"



Sierra
Bordür / Border
Bordüre / Bordure
GMB-H925
M 20x20cm / 8"x8"



Sierra
Köşe / Corner
Winkel / Coin
GMB-H926
M 20x20cm / 8"x8"

Ebat Size Maß Dimensions	Kalınlık mm Thickness Dicke Épaisseur	Kutu Bilgileri / Box Information Verpackungsinformationen / Informations de boîte			Palet Bilgileri / Pallet Information Paletten Informationen / Information de palette		
		Adet / Pcs Stückzahl / Unités	Sqm-Lm Sqm-Lm	Kg	Kutu / Box Stückzahl / Unités	Sqm-Lm Sqm-Lm	Kg
		M 20x20cm Mat / 8"x8" Mat / Matte / Matt / Mat	10		18	0,72	







Hexagon Serisi ile Akdeniz'in ruhu tüm yaşam alanlarını sarmalıyor. 17,5x20 ve 17,5x60cm'lik sıra dışı karo ebatlarıyla sunulan serisindeki tüm renkler, hem apayrı hem de bir bütünün parçası. Geçmiş ve gelecek zamanı birleştiren Hexagon; siyah, krem, cotto ve taupe gibi dört farklı rengin kusursuz uyumuyla iki farklı dünyayı yaşam alanlarında birleştiriyor.

The Mediterranean spirit takes over your living spaces with the Hexagon series. Available in unconventional measurements of 17,5x20cm and 17,5x60cm, the colours in this series are all distinct yet part of a whole. Merging the past with the present, the Hexagon series comes in four perfectly matching colours – black, cream, cotto and taupe – bringing two different worlds to your living spaces.



HEXAGON

Die Hexagon Serie umfasst alle Lebensräume mit der Seele des Mittelmeeres. In der Serie, die in außergewöhnlichen Größen 17,5x20 und 17,5x60 angeboten wird, sind alle Farben gleichzeitig verschieden und ein Teil des Ganzen. Hexagon, die die Vergangenheit und die Zukunft verbindet, vereint mit der perfekten Übereinstimmung der vier Farben schwarz, creme, cotto und taupe zwei Welten in den Lebensräumen.

Avec la série Hexagon, l'esprit de la Méditerranée entoure tous les espaces de vie. Toutes les couleurs de la série ayant des dimensions de 17,5x20cm et 17,5x60cm pour ses carreaux originaux, font à la fois partie d'un ensemble et d'un ensemble distinct. Combinant le passé et le futur, Hexagon fusionne dans les espaces de vie, deux mondes différents grâce à la parfaite harmonie de quatre couleurs différentes telles que noir, crème, taupe et coton.



GS-A2001
Krem / Cream / Creme / Crème
17,5x60cm / 7"x24"



GS-A2002
Taupe
17,5x60cm / 7"x24"




GS-A2003
Cotto
17,5x60cm / 7"x24"




GS-A2004
Siyah / Black / Schwarz / Noir
17,5x60cm / 7"x24"




GS-A3001
Krem / Cream / Creme / Crème
17,5x20cm / 7"x8"



GS-A3002
Taupe
17,5x20cm / 7"x8"



GS-A3003
Cotto
17,5x20cm / 7"x8"



GS-A3004
Siyah / Black / Schwarz / Noir
17,5x20cm / 7"x8"



GS-A3005
Heritage Dekor / Heritage Decor / Heritage Dekor / Décor Heritage
17,5x20cm / 7"x8"



GS-A3006
Bold Dekor / Bold Decor / Bold Dekor / Décor Bold
17,5x20cm / 7"x8"

Ebat Size Maß Dimensions	Kalinlık mm Thickness Dicke Épaisseur	Kutu Bilgileri / Box Information Verpackungsinformationen / Informations de boîte			Palet Bilgileri / Pallet Information Paletten Informationen / Information de palette		
		Adet / Pcs Stückzahl / Unités	Sqm-Lm Sqm-Lm	Kg	Kutu / Box Stückzahl / Unités	Sqm-Lm Sqm-Lm	Kg
		17,5x60cm Mat / 7"x24" Mat / Matte / Matt / Mat	10	10	0,94	23,06	36
17,5x20cm Mat / 7"x8" Mat / Matte / Matt / Mat	10	10	0,26	5,97	125	32,5	746,52

Core White, Silver River ve Savana serilerinden oluşan yeni Elegant Marbles koleksiyonu, porselen karoyu, üst düzey yüzey kalitesi ve büyük ebatlarla mekanlara taşıyor. Elegant Marbles koleksiyonu, dikkat çekici parlak yüzey ve geniş ebat seçenekleriyle hem mimarların yaratıcılığına hem de tüketicinin beğenisine hitap ediyor.

Mekanları tamamlayan, farklılaştıran, openbook dekor alternatifini sunan seriler, zengin damar yapısıyla da dikkat çekiyor.

Doğada yer alan eşsiz taşları, 'full body' porselenin kullanım kolaylığıyla mekanlara taşıyan Elegant Marbles koleksiyonu, estetik ve işlevsel serilerini geniş bir yelpazede kullanıma sunuyor.

The new Elegant Marbles collection composed of Core White, Silver River and Savana series is taking porcelain tile into venues through top level quality and high dimensions. Elegant Marbles collection appeals both the architects and consumers with selections of eye-catching shiny surfaces and dimensions. Complementing and differentiating venues, while offering Openbook decoration alternatives, the series also draw attention with their grain-prevalent structure.

Bringing the very natural and unique stones into venues with the practicality of 'full body' porcelain, Elegant Marbles collection offers a wide range of options for its aesthetic and functional series.



ELEGANT MARBLES

Die neue Kollektion Elegant Marbles, die aus den Serien Core White, Silver River und Savana besteht, bringt Porzellanfliesen mit Top-Oberflächenqualität und in Großformaten in Räume. Die Elegant Marbles Kollektion, mit den Optionen wie spricht aufgrund der auffälligen Hochglanz-Oberflächen und Maßen sowohl die Kreativität der Architekten als auch die Bewunderung der Endverbraucher an. Die Serien, die Locations ergänzen, unterschiedlich machen, Openbook Dekor-Alternative anbieten, lenken mit reichen Aderstrukturen die Aufmerksamkeit auf sich.

Die Elegant Marbles Kollektion bringt die einzigartigen Steine aus der Natur als "full body" Porzellan leicht verarbeitet in Räume und bietet in einem breiten Spektrum ästhetische und funktionale Serien an.

La nouvelle collection Elegant Marbles créée des séries Core White, Silver River et Savana, apporte les carreaux de porcelaine aux espaces avec une qualité de surface supérieure et ses grandes dimensions. La collection Elegant Marbles répond aux consommateurs ainsi qu'à la créativité des architectes avec ses options de dimensions et sa surface brillante et remarquable. Les séries offrant des alternatives de décors OpenBook, différenciant et définissant l'espace, attirent également l'attention avec leurs structures de veines riches.

La collection Elegant Marbles, apportant aux espaces des pierres uniques de la nature avec une facilité d'utilisation de la porcelaine «corps entier», offre une utilisation dans une large gamme des séries esthétiques et fonctionnelles.

CORE WHITE





mat / matte / matt / mat



parlak / polished / poliirt / poli



80x160cm / 32"x64"
60x120cm / 24"x48"
80x80cm / 32"x32"
40x80cm / 16"x32"
60x60cm / 24"x24"

Beyaz / White / Weiß / Blanc



Open Book A



Open Book B

80x160cm / 32"x64"



Core White

Kodlar / Codes / Codes / Codes

Renk Color Farbe Couleur	Yüzeý Surface Oberfläche Surface	80x160cm 32"x64"	60x120cm 24"x48"	80x80cm 32"x32"	40x80cm 16"x32"	60x60cm 24"x24"	Kaymazlık Slip Resistance Gleitwiderstand Antidérapant
Beyaz White Weiß Blanc	Mat Matte Matt Mat	GMB-E304	GMB-R304	GMB-A304	GMB-O918	GMB-U304	R9
Beyaz White Weiß Blanc	Parlak Polished Poliert Poli	GPB-E304	GPB-R304	GPB-A304	GPB-O918	GPB-U304	—
Beyaz White Weiß Blanc	Yarı Parlak Semi Polished Halb Hell Semi Poli	LGMB-E304	LGMB-R304	LGMB-A304	LGMB-O952	LGMB-U304	—
Open Book A	Parlak Polished Poliert Poli	GPB-E305	—	—	—	—	—
Open Book B	Parlak Polished Poliert Poli	GPB-E398	—	—	—	—	—

Ebat Size Maß Dimensions	Kalınlık mm Thickness Dicke Épaisseur	Kutu Bilgileri / Box Information Verpackungsinformationen / Informations de boîte			Palet Bilgileri / Pallet Information Paletten Informationen / Information de palette		
		Adet / Pcs Stückzahl / Unités	Sqm-Lm Sqm-Lm	Kg	Kutu / Box Stückzahl / Unités	Sqm-Lm Sqm-Lm	Kg
		80x160cm / 32"x64" Mat / Matte / Matt / Mat	11	1	1,28	36,88	34
80x160cm / 32"x64" Parlak / Polished / Poliert / Poli	11	1	1,28	36,88	34	43,52	1253,81
80x160cm / 32"x64" Yarı Parlak / Semi Polished / Halb Hell / Semi Poli	11	1	1,28	36,88	34	43,52	1253,81
80x160cm / 32"x64" Open Book A - B	11	1	1,28	36,88	34	43,52	1253,81
60x120cm / 24"x48" Mat / Matte / Matt / Mat	10	2	1,44	35,31	32	46,08	1129,88
60x120cm / 24"x48" Parlak / Polished / Poliert / Poli	10	2	1,44	35,31	32	46,08	1129,88
60x120cm / 24"x48" Yarı Parlak / Semi Polished / Halb Hell / Semi Poli	10	2	1,44	35,31	32	46,08	1129,88
80x80cm / 32"x32" Mat / Matte / Matt / Mat	11	2	1,28	33,48	36	46,08	1205,45
80x80cm / 32"x32" Parlak / Polished / Poliert / Poli	11	2	1,28	33,48	36	46,08	1205,45
80x80cm / 32"x32" Yarı Parlak / Semi Polished / Halb Hell / Semi Poli	11	2	1,28	33,48	36	46,08	1205,45
40x80cm / 16"x32" Mat / Matte / Matt / Mat	11	4	1,28	33,48	40	51,2	1339,39
40x80cm / 16"x32" Parlak / Polished / Poliert / Poli	11	4	1,28	33,48	40	51,2	1339,39
40x80cm / 16"x32" Yarı Parlak / Semi Polished / Halb Hell / Semi Poli	11	4	1,28	33,48	40	51,2	1339,39
60x60cm / 24"x24" Mat / Matte / Matt / Mat	10	4	1,44	34,65	30	43,2	1039,39
60x60cm / 24"x24" Parlak / Polished / Poliert / Poli	10	4	1,44	34,65	30	43,2	1039,39
60x60cm / 24"x24" Yarı Parlak / Semi Polished / Halb Hell / Semi Poli	10	4	1,44	34,65	30	43,2	1039,39

Mat ve Yarı Parlak Ürünler Kullanım Alanları / Matte and Semi-Glossy Products Usage Areas

Anwendungsbereiche von matten und halb glänzenden Produkten
Domaines d'utilisation des produits mat et semi-lustrés



Parlak Ürünler Kullanım Alanları / Glossy Products Usage Areas

Anwendungsbereiche von glänzenden Produkten / Domaines d'utilisation des produits brillants



*Yoğun yaya trafiği olan alanlarda önerilmez / Not recommended in areas with busy pedestrian traffic
In Gebieten mit starkem Fußgängerverkehr nicht zu empfehlen / Non recommandé dans les zones à fort trafic piétonnier

SAVANA





mat / matte / matt / mat



parlak / polished / poliirt / poli



Savana Dark

80x160cm / 32"x64"
60x120cm / 24"x48"
80x80cm / 32"x32"
40x80cm / 16"x32"
60x60cm / 24"x24"



Savana Light

80x160cm / 32"x64"
60x120cm / 24"x48"
80x80cm / 32"x32"
40x80cm / 16"x32"
60x60cm / 24"x24"



Savana

Kodlar / Codes / Codes / Codes

Renk Color Farbe Couleur	Yüzeý Surface Oberfläche Surface	80x160cm 32"x64"	60x120cm 24"x48"	80x80cm 32"x32"	40x80cm 16"x32"	60x60cm 24"x24"	Kaymazlık Slip Resistance Gleitwiderstand Antidérapant
Savana Dark	Mat Matte Matt Mat	GMB-E300	GMB-R300	GMB-A300	GMB-O912	GMB-U300	R9
Savana Dark	Parlak Polished Poliert Poli	GPB-E300	GPB-R300	GPB-A300	GPB-O912	GPB-U300	—
Savana Dark	Yarı Parlak Semi Polished Halb Hell Semi Poli	LGMB-E300	LGMB-R300	LGMB-A300	LGMB-O950	LGMB-U300	—
Savana Light	Mat Matte Matt Mat	GMB-E320	GMB-R320	GMB-A320	GMB-O958	GMB-U320	R9
Savana Light	Parlak Polished Poliert Poli	GPB-E320	GPB-R320	GPB-A320	GPB-O958	GPB-U320	—
Savana Light	Yarı Parlak Semi Polished Halb Hell Semi Poli	LGMB-E320	LGMB-R320	LGMB-A320	LGMB-O954	LGMB-U320	—

Ebat Size Maß Dimensions	Kalinlık mm Thickness Dicke Épaisseur	Kutu Bilgileri / Box Information Verpackungsinformationen / Informations de boîte			Palet Bilgileri / Pallet Information Paletten Informationen / Information de palette		
		Adet / Pcs Stückzahl / Unités	Sqm-Lm Sqm-Lm	Kg	Kutu / Box Stückzahl / Unités	Sqm-Lm Sqm-Lm	Kg
		80x160cm / 32"x64" Mat / Matte / Matt / Mat	11	1	1,28	36,88	34
80x160cm / 32"x64" Parlak / Polished / Poliirt / Poli	11	1	1,28	36,88	34	43,52	1253,81
80x160cm / 32"x64" Yarı Parlak / Semi Polished / Halb Hell / Semi Poli	11	1	1,28	36,88	34	43,52	1253,81
60x120cm / 24"x48" Mat / Matte / Matt / Mat	10	2	1,44	35,31	32	46,08	1129,88
60x120cm / 24"x48" Parlak / Polished / Poliirt / Poli	10	2	1,44	35,31	32	46,08	1129,88
60x120cm / 24"x48" Yarı Parlak / Semi Polished / Halb Hell / Semi Poli	10	2	1,44	35,31	32	46,08	1129,88
80x80cm / 32"x32" Mat / Matte / Matt / Mat	11	2	1,28	33,48	36	46,08	1205,45
80x80cm / 32"x32" Parlak / Polished / Poliirt / Poli	11	2	1,28	33,48	36	46,08	1205,45
80x80cm / 32"x32" Yarı Parlak / Semi Polished / Halb Hell / Semi Poli	11	2	1,28	33,48	36	46,08	1205,45
40x80cm / 16"x32" Mat / Matte / Matt / Mat	11	4	1,28	33,48	40	51,2	1339,39
40x80cm / 16"x32" Parlak / Polished / Poliirt / Poli	11	4	1,28	33,48	40	51,2	1339,39
40x80cm / 16"x32" Yarı Parlak / Semi Polished / Halb Hell / Semi Poli	11	4	1,28	33,48	40	51,2	1339,39
60x60cm / 24"x24" Mat / Matte / Matt / Mat	10	4	1,44	34,65	30	43,2	1039,39
60x60cm / 24"x24" Parlak / Polished / Poliirt / Poli	10	4	1,44	34,65	30	43,2	1039,39
60x60cm / 24"x24" Yarı Parlak / Semi Polished / Halb Hell / Semi Poli	10	4	1,44	34,65	30	43,2	1039,39

Mat ve Yarı Parlak Ürünler Kullanım Alanları / Matte and Semi-Glossy Products Usage Areas

Anwendungsbereiche von matten und halb glänzenden Produkten
Domaines d'utilisation des produits mat et semi-lustrés



Parlak Ürünler Kullanım Alanları / Glossy Products Usage Areas

Anwendungsbereiche von glänzenden Produkten / Domaines d'utilisation des produits brillants



*Yoğun yaya trafiği olan alanlarda önerilmez / Not recommended in areas with busy pedestrian traffic
In Gebieten mit starkem Fußgängerverkehr nicht zu empfehlen / Non recommandé dans les zones à fort trafic piétonnier

SILVER RIVER





mat / matte / matt / mat



parlak / polished / poliirt / poli



Silver River Dark



Silver River Light

80x160cm / 32"x64"
60x120cm / 24"x48"
80x80cm / 32"x32"
40x80cm / 16"x32"
60x60cm / 24"x24"



Open Book A



Open Book B

80x160cm / 32"x64"



Silver River

Kodlar / Codes / Codes / Codes

Renk Color Farbe Couleur	Yüzey Surface Oberfläche Surface	80x160cm 32"x64"	60x120cm 24"x48"	80x80cm 32"x32"	40x80cm 16"x32"	60x60cm 24"x24"	Kaymazlık Slip Resistance Gleitwiderstand Antidérapant
Silver River Dark	Mat / Matte / Matt / Mat	GMB-E302	GMB-R302	GMB-A302	GMB-O914	GMB-U302	R9
	Parlak / Polished / Poliirt / Poli	GPB-E302	GPB-R302	GPB-A302	GPB-O914	GPB-U302	—
	Yarı Parlak / Semi Polished Halb Hell / Semi Poli	LGMB-E302	LGMB-R302	LGMB-A302	LGMB-O951	LGMB-U302	—
Open Book A Dark	Parlak / Polished / Poliirt / Poli	GPB-E303	—	—	—	—	—
Open Book B Dark	Parlak / Polished / Poliirt / Poli	GPB-E397	—	—	—	—	—
Silver River Light	Mat / Matte / Matt / Mat	GMB-E322	GMB-R322	GMB-A322	GMB-O959	GMB-U322	R9
	Parlak / Polished / Poliirt / Poli	GPB-E322	GPB-R322	GPB-A322	GPB-O959	GPB-U322	—
	Yarı Parlak / Semi Polished Halb Hell / Semi Poli	LGMB-E322	LGMB-R322	LGMB-A322	LGMB-O955	LGMB-U322	—
Open Book A Light	Parlak / Polished / Poliirt / Poli	GPB-E323	—	—	—	—	—
Open Book B Light	Parlak / Polished / Poliirt / Poli	GPB-E391	—	—	—	—	—

Ebat Size Maß Dimensions	Kalınlık mm Thickness Dicke Épaisseur	Kutu Bilgileri / Box Information Verpackungsinformationen / Informations de boîte			Palet Bilgileri / Pallet Information Paletten Informationen / Information de palette		
		Adet / Pcs Stückzahl / Unités	Sqm-Lm Sqm-Lm	Kg	Kutu / Box Stückzahl / Unités	Sqm-Lm Sqm-Lm	Kg
		80x160cm / 32"x64" Mat / Matte / Matt / Mat	11	1	1,28	36,88	34
80x160cm / 32"x64" Parlak / Polished / Poliirt / Poli	11	1	1,28	36,88	34	43,52	1253,81
80x160cm / 32"x64" Yarı Parlak / Semi Polished / Halb Hell / Semi Poli	11	1	1,28	36,88	34	43,52	1253,81
80x160cm / 32"x64" Open Book A - B	11	1	1,28	36,88	34	43,52	1253,81
60x120cm / 24"x48" Mat / Matte / Matt / Mat	10	2	1,44	35,31	32	46,08	1129,88
60x120cm / 24"x48" Parlak / Polished / Poliirt / Poli	10	2	1,44	35,31	32	46,08	1129,88
60x120cm / 24"x48" Yarı Parlak / Semi Polished / Halb Hell / Semi Poli	10	2	1,44	35,31	32	46,08	1129,88
80x80cm / 32"x32" Mat / Matte / Matt / Mat	11	2	1,28	33,48	36	46,08	1205,45
80x80cm / 32"x32" Parlak / Polished / Poliirt / Poli	11	2	1,28	33,48	36	46,08	1205,45
80x80cm / 32"x32" Yarı Parlak / Semi Polished / Halb Hell / Semi Poli	11	2	1,28	33,48	36	46,08	1205,45
40x80cm / 16"x32" Mat / Matte / Matt / Mat	11	4	1,28	33,48	40	51,2	1339,39
40x80cm / 16"x32" Parlak / Polished / Poliirt / Poli	11	4	1,28	33,48	40	51,2	1339,39
40x80cm / 16"x32" Yarı Parlak / Semi Polished / Halb Hell / Semi Poli	11	4	1,28	33,48	40	51,2	1339,39
60x60cm / 24"x24" Mat / Matte / Matt / Mat	10	4	1,44	34,65	30	43,2	1089,39
60x60cm / 24"x24" Parlak / Polished / Poliirt / Poli	10	4	1,44	34,65	30	43,2	1089,39
60x60cm / 24"x24" Yarı Parlak / Semi Polished / Halb Hell / Semi Poli	10	4	1,44	34,65	30	43,2	1089,39

Mat ve Yarı Parlak Ürünler Kullanım Alanları / Matte and Semi-Glossy Products Usage Areas

Anwendungsbereiche von matten und halb glänzenden Produkten
Domaines d'utilisation des produits mat et semi-lustrés



Parlak Ürünler Kullanım Alanları / Glossy Products Usage Areas

Anwendungsbereiche von glänzenden Produkten / Domaines d'utilisation des produits brillants



*Yoğun yaya trafiği olan alanlarda önerilmez / Not recommended in areas with busy pedestrian traffic
In Gebieten mit starkem Fußgängerverkehr nicht zu empfehlen / Non recommandé dans les zones à fort trafic piétonnier



Aradığınız modern ve doğal bir görünümse fullbody porselen karo Darkstone en doğru tercih olacak. Doğaltaş dokusuyla, gri ve siyah renk alternatifleriyle mekânlarda çok çekici bir atmosfer yaratıyor. Darkstone aynı zamanda naturel ve kaya olmak üzere 2 yüzey seçeneği de sunuyor.

If you're after a modern and natural look, then Darkstone full-body porcelain tiles are the perfect match.

Boasting natural textures in grey and black, Darkstone tiles create stunning ambiences.

Darkstone is also available in 2 different surfaces: natural or rock.



DARKSTONE

Wenn Sie nach dem modernen und natürlichen Aussehen suchen, wird die Keramikplatte Darkstone, die Ganzkörper-Porzellan ist, die richtige Wahl für Sie. Mit Naturstein-Textur und grauen und schwarzen Alternativen schafft die Darkstone eine sehr attraktive Atmosphäre in den Räumlichkeiten. Auch 2 Oberflächenoptionen bietet die Darkstone gleichzeitig mit Natur und Felsgestein.

Si vous cherchez un aspect moderne et naturel, carreaux de porcelaine pleine masse Darkstone sera le meilleur choix. Avec sa texture en pierre naturelle, les couleurs grises et noires créent une atmosphère très attrayante dans les places. En même temps, Darkstone offre également 2 choix de surfaces comme naturel et roc..



naturel / natural / naturel / naturel



kaya yüzeyi / rock surface / steinoberfläche / surface de roche



Gri / Grey / Grau / Gris

80x80cm / 32"x32"







Siyah / Black / Schwarz / Noir

80x80cm / 32"x32"



Darkstone

Kodlar / Codes / Codes / Codes

Renk Color Farbe Couleur	Yüzey Surface Oberfläche Surface	80x80cm 32"x32"	Kaymazlık Slip Resistance Gleitwiderstand Antidérapant
Gri Grey Grau Gris	 Naturel Natural Naturel Naturel	GMB-A488	R9
Siyah Black Schwarz Noir	 Naturel Natural Naturel Naturel	GMB-A489	R9
Gri Grey Grau Gris	 Kaya Rock Felsen Pierre	GKB-A488	R10
Siyah Black Schwarz Noir	 Kaya Rock Felsen Pierre	GKB-A489	R10

Ebat Size Maß Dimensions	Kalınlık mm Thickness Dicke Épaisseur	Kutu Bilgileri / Box Information Verpackungsinformationen / Informations de boîte			Palet Bilgileri / Pallet Information Paletten Informationen / Information de palette		
		Adet / Pcs Stückzahl / Unités	Sqm-Lm Sq-m	Kg	Kutu / Box Stückzahl / Unités	Sqm-Lm Sq-m	Kg
		80x80cm / 32"x32" Mat / Matte / Matt / Mat	11	2	1,28	33,48	36





Dün ve bugün arasında bir köprü kuran Cotto Cemento Serisi, eşsiz mat dokusu beyaz, cotto ve antrasit renk seçenekleri, belli belirsiz desenli yüzeyi ile özellikle açık havadaki yaşam alanlarına özel bir stil kazandırıyor.

Bridging the past with the present, the Cotto Cemento adds exclusive style to outdoor living spaces, in particular, tiles finished with a unique matte texture and elusive pattern available in white, cotto or anthracite.



COTTO CEMENTO

Die Cotto Cemento Serie, die eine Brücke zwischen heute und gestern baut, bringt besonders den freien Lebensräumen mit ihrer unvergleichbar matten Struktur, weiß, cotto und anthrazit-Farben, ihrer unscheinbar gemusterten Oberfläche und Größe einen besonderen Stil.

Créant un pont entre le passé et le présent, la série Cotto Cemento donne un style spécial aux espaces de vie, particulièrement aux espaces ouverts, grâce à ses dimensions de sa surface de motifs, ses choix de couleur (blanc, coton et anthracite) et sa texture mate unique.



mat / matte / matt / mat



Beyaz / White / Weiß / Blanc

80x160cm / 32"x64"
60x120cm / 24"x48"
80x80cm / 32"x32"
60x60cm / 24"x24"



Almond

80x160cm / 32"x64"
60x120cm / 24"x48"
80x80cm / 32"x32"
60x60cm / 24"x24"



Gri / Grey / Grau / Gris

80x160cm / 32"x64"
60x120cm / 24"x48"
80x80cm / 32"x32"
60x60cm / 24"x24"




Antrasit / Anthracite / Anthrazit / Anthracite

80x160cm / 32"x64"
60x120cm / 24"x48"
80x80cm / 32"x32"
60x60cm / 24"x24"



Cotto

80x160cm / 32"x64"
60x120cm / 24"x48"
80x80cm / 32"x32"
60x60cm / 24"x24"



Beyaz / White / Weiß / Blanc

80x80cm / 32"x32"




Almond

80x80cm / 32"x32"



Gri / Grey / Grau / Gris

80x80cm / 32"x32"



80x80cm / 32"x32"

Antrasit / Anthracite / Anthrazit / Anthracite



80x80cm / 32"x32"

Cotto




Beyaz / White / Weiß / Blanc

20x20cm / 8"x8"



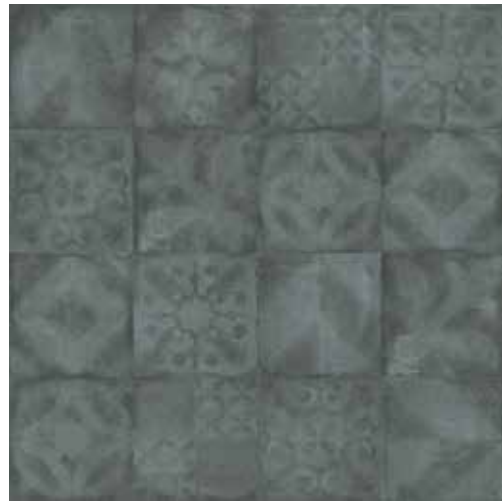
Almond

20x20cm / 8"x8"



Gri / Grey / Grau / Gris

20x20cm / 8"x8"



Antrasit / Anthracite / Anthrazit / Anthracite

20x20cm / 8"x8"








Cotto

20x20cm / 8"x8"



Cotto Cemento

Kodlar / Codes / Codes / Codes

Renk Color Farbe Couleur	Yüzeý Surface Oberfläche Surface	80x160cm 32"x64"	60x120cm 24"x48"	80x80cm 32"x32"	60x60cm 24"x24"	Dekor / Decor Dekor / Décor 80x80cm 32"x32"	Dekor / Decor Dekor / Décor 20x20cm 8"x8"	Kaymazlık Slip Resistance Gleitwiderstand Antidérapant
Beyaz White Weiß Blanc	 Mat Matte Matt Mat	GMB-E024	GMB-R024	GMB-A024	GMB-U024	GMB-A022	GMB-O023	R9
Almond	 Mat Matte Matt Mat	GMB-E012	GMB-R012	GMB-A012	GMB-U012	GMB-A010	GMB-O057	R9
Gri Grey Grau Gris	 Mat Matte Matt Mat	GMB-E018	GMB-R053	GMB-A018	GMB-U018	GMB-A016	GMB-O035	R9
Antrasit Anthracite Anthrazit Anthracite	 Mat Matte Matt Mat	GMB-E021	GMB-R021	GMB-A021	GMB-U021	GMB-A019	GMB-O020	R9
Cotto	 Mat Matte Matt Mat	GMB-E015	GMB-R052	GMB-A015	GMB-U015	GMB-A013	GMB-O014	R9

Ebat Size Maß Dimensions	Kalinlık mm Thickness Dicke Épaisseur	Kutu Bilgileri / Box Information Verpackungsinformationen / Informations de boîte			Palet Bilgileri / Pallet Information Paletten Informationen / Information de palette		
		Adet / Pcs Stückzahl / Unités	Sqm-Lm Sqm-Lm	Kg	Kutu / Box Stückzahl / Unités	Sqm-Lm Sqm-Lm	Kg
		80x160cm / 32"x64" Mat / Matte / Matt / Mat	11	1	1,28	36,88	34
60x120cm / 24"x48" Mat / Matte / Matt / Mat	10	2	1,44	35,31	32	46,08	1129,88
80x80cm / 32"x32" Mat / Matte / Matt / Mat	11	2	1,28	33,48	36	46,08	1205,45
60x60cm / 24"x24" Mat / Matte / Matt / Mat	10	4	1,44	34,65	30	43,2	1039,39
20x20cm / 8"x8" Mat / Matte / Matt / Mat	11	16	0,64	16,74	88	56,32	1473,33





Mekanlarında yalnlığı hissetmek isteyenler için Mandarina Serisi ile porselen seramikte, çimento dokusu vücut buluyor. Çimentonun çarpıcı beş renk alternatifini ile mekanlarınız derin bir ambiyans kazanıyor. Mandarina'daki özgün çimento dokusu fluluğun ve derinliğin bir araya geldiği dört özgün dekoruyla yeni bir ruha bürünüyor. 80x160, 80x80 ve 40x80cm ebatları ile mekanlarınız, çimentonun modernliğinin aynası oluyor.


The Mandarina series brings the texture of cement to life with porcelain ceramic for those seeking simplicity. Offered in five striking colours, this series adds depth to your spaces. The unique cement texture of the Mandarina series gains a totally new ethos with the decors available in four unique designs, fusing depth with abstraction. Indulge in the 80x160, 80x80 and 40x80cm tiles to reflect the modernity of cement in your spaces.



MANDARINA

Für alle, die Einfachheit der Räumlichkeiten spüren möchten, findet die Mandarina Serie mit ihrer Zement Struktur in der Porzellan-Keramik ihre Bedeutung. Mit fünf atemberaubenden Farbalternativen des Zements, gewinnen ihre Räumlichkeiten eine tiefe Atmosphäre. Die ursprüngliche Struktur des Zements in der Mandarina Serie, ist die Verbindung von Unschärfe und Tiefe in vierursprünglichen Ausstattungen, die sich in einem neuen Geist vereinen. Mit einer Abmessung von 80x160, 80x80 ve 40x80cm wird der Zement ein Spiegel der Moderne in ihren Räumlichkeiten.

Pour les personnes souhaitant sentir la sobriété dans leurs espaces, la série Mandarina donne un corps à la texture du ciment avec sa porcelaine en céramique. Avec son choix de cinq couleurs impreables du ciment, vos espaces gagnent une ambiance profonde. La texture de ciment original avec Mandarina prend un nouvel esprit avec les quatre décors originaux réunissant la profondeur et le flou. Avec une dimension de 80x160, 80x80 ve 40x80cm, vos espaces deviennent un miroir de la modernité du ciment.



mat / matte / matt / mat



80x160cm / 32"x64"
80x80cm / 32"x32"
40x80cm / 16"x32"

Koyu Gri / Dark Grey / Dunkelgrau / Gris Foncé



80x160cm / 32"x64"
80x80cm / 32"x32"
40x80cm / 16"x32"

Gri / Grey / Grau / Gris



80x160cm / 32"x64"
80x80cm / 32"x32"
40x80cm / 16"x32"

Kum / Sand / Sand / Sable



80x80cm / 32"x32"
40x80cm / 16"x32"

Gümüş / Silver / Silber / Argent




80x160cm / 32"x64"
80x80cm / 32"x32"
40x80cm / 16"x32"

Beyaz / White / Weiß / Blanc



Koyu Gri / Dark Grey / Dunkelgrau / Gris Foncé

80x80cm / 32"x32"



Gri / Grey / Grau / Gris

80x80cm / 32"x32"



Kum / Sand / Sand / Sable

80x80cm / 32"x32"



Gümüş / Silver / Silber / Argent

80x80cm / 32"x32"








Beyaz / White / Weiß / Blanc

80x80cm / 32"x32"



Mandarina

Kodlar / Codes / Codes / Codes

Renk Color Farbe Couleur	Yüzey Surface Oberfläche Surface	80x160cm 32"x64"	80x80cm 32"x32"	40x80cm 16"x32"	Dekor / Decor Dekor / Décor 80x80cm 32"x32"	Kaymazlık Slip Resistance Gleitwiderstand Antidérapant
Koyu Gri Dark Grey Dunkelgrau Gris Foncé	 Mat Matte Matt Mat	GMB-E050	GMB-A030	GMB-O039	GMB-A031	R9
Gri Grey Grau Gris	 Mat Matte Matt Mat	GMB-E051	GMB-A032	GMB-O032	GMB-A033	R9
Kum Sand Sand Sable	 Mat Matte Matt Mat	GMB-E052	GMB-A034	GMB-O034	GMB-A035	R9
Gümüş Silver Silber Argent	 Mat Matte Matt Mat		GMB-A036	GMB-O036	GMB-A037	R9
Beyaz White Weiß Blanc	 Mat Matte Matt Mat	GMB-E053	GMB-A038	GMB-O038	GMB-A039	R9

Ebat Size Maß Dimensions	Kalinlık mm Thickness Dicke Épaisseur	Kutu Bilgileri / Box Information Verpackungsinformationen / Informations de boîte			Palet Bilgileri / Pallet Information Paletten Informationen / Information de palette		
		Adet / Pcs Stückzahl / Unités	Sqm-Lm	Kg	Kutu / Box Stückzahl / Unités	Sqm-Lm	Kg
		80x160cm / 32"x64" Mat / Matte / Matt / Mat	11	1	1,28	36,88	34
80x80cm / 32"x32" Mat / Matte / Matt / Mat	11	2	1,28	33,48	36	46,08	1205,45
40x80cm / 16"x32" Mat / Matte / Matt / Mat	11	4	1,28	33,48	40	51,2	1339,39





Silver Stone Serisi'nin ayırt edici özelliği, sadece doğada var olan rüzgar ve suya şekillendirme gücünü porselen karoya yansıtması. Seri, diagonal dokusuyla kapalı ve açık alanlar arasında sınır tanımayan sürekliliğe izin verirken, büyük ve modüler ebatlarıyla yaşam alanlarında gerçek doğa hissi sağlıyor.

The Silver Stone series sets itself apart from the rest by mirroring the shaping power of wind and water, only found in nature, on porcelain tiles. Lending boundless continuity with its diagonal texture, the large and modular dimensions available in this series immerse your living spaces in a genuine feel of nature.



SILVER STONE

Die unterscheidende Eigenschaft der Silverstone Serie ist die Widerspiegelung des in der Natur vorhandenen Winds und Wassers in die Porzellanfliese. Die Serie erlaubt eine grenzenlose Dauerhaftigkeit zwischen den überdachten und freien Räumen und gleichzeitig schafft sie ein Naturgefühl in den Lebensräumen mit ihren großen und modularen Größen.

La caractéristique distinctive de la série Silver Stone est le reflet de la force de formation de l'eau et du vent, existant uniquement dans la nature, sur les carreaux de porcelaine. La série permet une continuité sans limite dans les zones fermées et ouvertes avec sa texture diagonale, fournissant avec ses grandes dimensions modulables, un sentiment de nature réelle dans vos espaces de vie.



naturel / natural / naturel / naturel



kaya yüzeyi / rock surface / steinoberfläche / surface de roche



grip / grip / haftung / grip



diagonal / diagonal / diagonal / diagonal



antislip / antislip / antigleitschutz / antidérapant



80x160cm / 32"x64"
 60x120cm / 24"x48"
 80x80cm / 32"x32"
 60x60cm / 24"x24"
 40x80cm / 16"x32"

Orijinal Gri / Original Grey / Original Grau / Original Gris



80x160cm / 32"x64"
 60x120cm / 24"x48"
 80x80cm / 32"x32"
 60x60cm / 24"x24"
 40x80cm / 16"x32"

Antrasit / Anthracite / Anthrazit / Anthracite



80x160cm / 32"x64"
 60x120cm / 24"x48"
 80x80cm / 32"x32"
 60x60cm / 24"x24"
 40x80cm / 16"x32"

Bej / Beige / Beige / Beige



Silver Stone

Kodlar / Codes / Codes / Codes

Renk Color Farbe Couleur	Yüzey Surface Oberfläche Surface	80x160cm 32"x64"	60x120cm 24"x48"	80x80cm 32"x32"	60x60cm 24"x24"	40x80cm 16"x32"	Kaymazlık Slip Resistance Gleitwiderstand Antidérapant
Orijinal Gri Original Grey Original Grau Original Gris	Naturel / Natural / Natural / Naturel	GMB-E060	GMB-R054	GMB-A001	GMB-U001	GMB-O052	R9
	Diagonal / Diagonal / Diagonal / Diagonal	—	—	GMB-A002	—	GMB-O021	R9
	Antislip / Antislip / Rutschfest / Antidérapant	—	—	GMB-A003	—	GMB-O022	R10
	Kaya / Rock / Felsen / Pierre	—	GMK-R054	GKB-A001	GMK-U054	GKB-O011	R10
Antrasit Anthracite Anthrazit Anthracite	Naturel / Natural / Natural / Naturel	GMB-E061	GMB-R057	GMB-A004	GMB-U004	GMB-O053	R9
	Diagonal / Diagonal / Diagonal / Diagonal	—	—	GMB-A005	—	GMB-O024	R9
	Antislip / Antislip / Rutschfest / Antidérapant	—	—	GMB-A006	—	GMB-O054	R10
	Kaya / Rock / Felsen / Pierre	—	GMK-R057	GKB-A003	GMK-U057	GKB-O013	R10
Bej Beige Beige Beige	Naturel / Natural / Natural / Naturel	GMB-E062	GMB-R060	GMB-A007	GMB-U007	GMB-O055	R9
	Diagonal / Diagonal / Diagonal / Diagonal	—	—	GMB-A008	—	GMB-O056	R9
	Antislip / Antislip / Rutschfest / Antidérapant	—	—	GMB-A009	—	GMB-O033	R10
	Kaya / Rock / Felsen / Pierre	—	GMK-R060	GKB-A005	GMK-U060	GKB-O015	R10
	Grip / Grip / Haftung / Grip	GMB-E063	—	GKB-A006	—	GKB-O016	R10

Ebat Size Maß Dimensions	Kalınlık mm Thickness Dicke Épaisseur	Kutu Bilgileri / Box Information Verpackungsinformationen / Informations de boîte			Palet Bilgileri / Pallet Information Paletten Informationen / Information de palette		
		Adet / Pcs Stückzahl / Unités	Sqm-Lm Sqm-Lm	Kg	Kutu / Box Stückzahl / Unités	Sqm-Lm Sqm-Lm	Kg
80x160cm / 32"x64" Naturel / Natural / Natural / Naturel	11	1	1,28	36,88	34	43,52	1253,81
60x120cm / 24"x48" Naturel / Natural / Natural / Naturel	10	2	1,44	35,31	32	46,08	1129,88
80x80cm / 32"x32" Naturel / Natural / Natural / Naturel	11	2	1,28	33,48	36	46,08	1205,45
60x60cm / 24"x24" Naturel / Natural / Natural / Naturel	10	4	1,44	34,65	30	43,2	1039,39
40x80cm / 16"x32" Naturel / Natural / Natural / Naturel	11	4	1,28	33,48	40	51,2	1339,39
80x160cm / 32"x64" Diagonal / Diagonal / Diagonal / Diagonal	11	1	1,28	36,88	34	43,52	1253,81
60x120cm / 24"x48" Diagonal / Diagonal / Diagonal / Diagonal	10	2	1,44	35,31	32	46,08	1129,88
80x80cm / 32"x32" Diagonal / Diagonal / Diagonal / Diagonal	11	2	1,28	33,48	36	46,08	1205,45
60x60cm / 24"x24" Diagonal / Diagonal / Diagonal / Diagonal	10	4	1,44	34,65	30	43,2	1039,39
40x80cm / 16"x32" Diagonal / Diagonal / Diagonal / Diagonal	11	4	1,28	33,48	40	51,2	1339,39
80x160cm / 32"x64" Antislip / Antislip / Rutschfest / Antidérapant	11	1	1,28	36,88	34	43,52	1253,81
60x120cm / 24"x48" Antislip / Antislip / Rutschfest / Antidérapant	10	2	1,44	35,31	32	46,08	1129,88
80x80cm / 32"x32" Antislip / Antislip / Rutschfest / Antidérapant	11	2	1,28	33,48	36	46,08	1205,45
60x60cm / 24"x24" Antislip / Antislip / Rutschfest / Antidérapant	10	4	1,44	34,65	30	43,2	1039,39
40x80cm / 16"x32" Antislip / Antislip / Rutschfest / Antidérapant	11	4	1,28	33,48	40	51,2	1339,39
80x160cm / 32"x64" Kaya / Rock / Felsen / Pierre	11	1	1,28	36,88	34	43,52	1253,81
60x120cm / 24"x48" Kaya / Rock / Felsen / Pierre	10	2	1,44	35,31	32	46,08	1129,88
80x80cm / 32"x32" Kaya / Rock / Felsen / Pierre	11	2	1,28	33,48	36	46,08	1205,45
60x60cm / 24"x24" Kaya / Rock / Felsen / Pierre	10	4	1,44	34,65	30	43,2	1039,39
40x80cm / 16"x32" Kaya / Rock / Felsen / Pierre	11	4	1,28	33,48	40	51,2	1339,39
80x160cm / 32"x64" Grip / Grip / Haftung / Grip	11	1	1,28	36,88	34	43,52	1253,81
60x120cm / 24"x48" Grip / Grip / Haftung / Grip	10	2	1,44	35,31	32	46,08	1129,88
80x80cm / 32"x32" Grip / Grip / Haftung / Grip	11	2	1,28	33,48	36	46,08	1205,45
60x60cm / 24"x24" Grip / Grip / Haftung / Grip	10	4	1,44	34,65	30	43,2	1039,39
40x80cm / 16"x32" Grip / Grip / Haftung / Grip	11	4	1,28	33,48	40	51,2	1339,39



İnsanlar üzerinde dinlendirici bir etki yaratan Stromboli Serisi; beyaz, bej, gri, gümüş, antrasit ve kahve gibi renk alternatifleri ile bu etkiyi duvar ve zemine taşıyor. Geniş ebat çeşitliliği ile fullbody porselen olarak üretilen seri, hem evler hem de ofisler için ideal kullanım sağlıyor.

Offering a relaxing experience, Stromboli Series reflects this soothing effect on walls and floors with a range of colors including white, beige, gray, silver, anthracite and brown. Designed as full-body porcelain in sizes the series is ideal for household and office use.



STROMBOLI

Die Stromboli Serie, die eine beruhigende Wirkung auf den Menschen hat, bringt diese Wirkung mit Farbalternativen wie weiß, beige, grau, silber, anthrazit und braun auf Wand und Boden. Die Serie wird als fullbody Porzellan in den Größen produziert und bietet eine ideale Verwendung sowohl zu Hause als auch im Büro.

La série Stromboli créant un effet apaisant sur les hommes portent cet effet sur le mur et le sol avec des alternatives de couleurs telles que le blanc, le beige, le gris, l'argenté, l'anthracite et le brun. La série produite en tant que de la porcelaine de corps entier dans les assurent une utilisation idéale à la fois pour les maisons et les bureaux.



naturel / natural / naturel / naturel



kaya yüzeyi / rock surface / steinoberfläche / surface de roche



yarı parlak / semi polished / halb hell / semi poli



Beyaz Naturel / White Natural / Weiß Naturel / Blanc Naturel

80x160cm / 32"x64"

60x120cm / 24"x48"

80x80cm / 32"x32"

60x60cm / 24"x24"

40x80cm / 16"x32"



Gümüş Naturel / Silver Natural / Silber Naturel / Argent Naturel

80x160cm / 32"x64"

60x120cm / 24"x48"

80x80cm / 32"x32"

60x60cm / 24"x24"

40x80cm / 16"x32"



Bej Naturel / Beige Natural / Beige Naturel / Beige Naturel

80x160cm / 32"x64"

60x120cm / 24"x48"


80x80cm / 32"x32"

60x60cm / 24"x24"

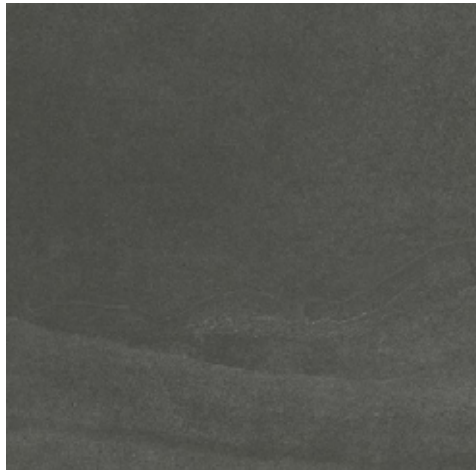
40x80cm / 16"x32"



Gri Naturel / Grey Natural / Grau Naturel / Gris Naturel
 80x160cm / 32"x64"
 60x120cm / 24"x48"
 80x80cm / 32"x32"
 60x60cm / 24"x24"
 40x80cm / 16"x32"



Kahve Naturel / Coffee Natural / Coffee Naturel / Coffee Naturel
 80x160cm / 32"x64"
 60x120cm / 24"x48"
 80x80cm / 32"x32"
 60x60cm / 24"x24"
 40x80cm / 16"x32"



Antrasit Naturel / Anthracite Natural / Anthrazit Naturel / Anthracite Naturel
 80x160cm / 32"x64"
 60x120cm / 24"x48"
 80x80cm / 32"x32"
 60x60cm / 24"x24"
 40x80cm / 16"x32"



Stromboli

Kodlar / Codes / Codes / Codes

Renk Color Farbe Couleur	Yüzeý Surface Oberfläche Surface	80x160cm 32"x64"	60x120cm 24"x48"	80x80cm 32"x32"	60x60cm 24"x24"	40x80cm 16"x32"	Kaymazlık Slip Resistance Gleitwiderstand Antidérapant
Beyaz White Weiß Blanc	Naturel / Natural / Naturel / Naturel	GMB-E025	GMB-R025	GMB-A025	GMB-U025	GMB-O025	R10
	Kaya / Rock / Felsen / Pierre	GMK-E025	—	GMK-A025	—	GMK-O025	R11
	Yarı Parlak / Semi Polished / Halb Hell / Semi Poli	LGMB-E025	LGMB-R025	LGMB-A025	LGMB-U025	LGMB-O025	—
Gri Grey Grau Gris	Naturel / Natural / Naturel / Naturel	GMB-E026	GMB-R026	GMB-A026	GMB-U143	GMB-O026	R10
	Kaya / Rock / Felsen / Pierre	GMK-E026	—	GMK-A026	—	GMK-O026	R11
	Yarı Parlak / Semi Polished / Halb Hell / Semi Poli	LGMB-E026	LGMB-R026	LGMB-A026	LGMB-U143	LGMB-O026	—
Gümüş Silver Silber Argent	Naturel / Natural / Naturel / Naturel	GMB-E040	GMB-R142	GMB-A040	GMB-U142	GMB-O064	R10
	Kaya / Rock / Felsen / Pierre	GMK-E040	—	GMK-A040	—	GMK-O030	R11
	Yarı Parlak / Semi Polished / Halb Hell / Semi Poli	LGMB-E040	LGMB-R142	LGMB-A040	LGMB-U142	LGMB-O030	—
Antrasit Anthracite Anthrazit Anthracite	Naturel / Natural / Naturel / Naturel	GMB-E027	GMB-R027	GMB-A027	GMB-U027	GMB-O063	R10
	Kaya / Rock / Felsen / Pierre	GMK-E027	—	GMK-A027	—	GMK-O027	R11
	Yarı Parlak / Semi Polished / Halb Hell / Semi Poli	LGMB-E027	LGMB-R027	LGMB-A027	LGMB-U027	LGMB-O027	—
Kahve Brown Braun Brun	Naturel / Natural / Naturel / Naturel	GMB-E028	GMB-R028	GMB-A028	GMB-U028	GMB-O037	R10
	Kaya / Rock / Felsen / Pierre	GMK-E028	—	GMK-A028	—	GMK-O028	R10
	Yarı Parlak / Semi Polished / Halb Hell / Semi Poli	LGMB-E028	LGMB-R028	LGMB-A028	LGMB-U028	LGMB-O028	—
Bej Beige Beige Beige	Naturel / Natural / Naturel / Naturel	GMB-E029	GMB-R029	GMB-A029	—	GMB-O062	R10
	Kaya / Rock / Felsen / Pierre	GMK-E029	—	GMK-A029	—	GMK-O029	R11
	Yarı Parlak / Semi Polished / Halb Hell / Semi Poli	LGMB-E029	—	LGMB-A029	—	LGMB-O029	—

Ebat Size Maß Dimensions	Kalınlık mm Thickness Dicke Épaisseur	Kutu Bilgileri / Box Information Verpackungsinformationen / Informations de boîte			Palet Bilgileri / Pallet Information Paletten Informationen / Information de palette		
		Adet / Pcs Stückzahl / Unités	Sqm-Lm Sqm-Lm	Kg	Kutu / Box Stückzahl / Unités	Sqm-Lm Sqm-Lm	Kg
		80x160cm / 32"x64" Naturel / Natural / Naturel / Naturel	11	1	1,28	36,88	34
80x160cm / 32"x64" Kaya / Rock / Felsen / Pierre	11	1	1,28	36,88	34	43,52	1253,81
80x160cm / 32"x64" Yarı Parlak / Semi Polished / Halb Hell / Semi Poli	11	1	1,28	36,88	34	43,52	1253,81
60x120cm / 24"x48" Naturel / Natural / Naturel / Naturel	10	2	1,44	35,31	32	46,08	1129,88
60x120cm / 24"x48" Yarı Parlak / Semi Polished / Halb Hell / Semi Poli	10	2	1,44	35,31	32	46,08	1129,88
80x80cm / 32"x32" Naturel / Natural / Naturel / Naturel	11	2	1,28	33,48	36	46,08	1205,45
80x80cm / 32"x32" Kaya / Rock / Felsen / Pierre	11	2	1,28	33,48	36	46,08	1205,45
80x80cm / 32"x32" Yarı Parlak / Semi Polished / Halb Hell / Semi Poli	11	2	1,28	33,48	36	46,08	1205,45
60x60cm / 24"x24" Naturel / Natural / Naturel / Naturel	10	4	1,44	34,65	30	43,2	1039,39
60x60cm / 24"x24" Yarı Parlak / Semi Polished / Halb Hell / Semi Poli	10	4	1,44	34,65	30	43,2	1039,39
40x80cm / 24"x24" Naturel / Natural / Naturel / Naturel	11	4	1,28	33,48	40	51,2	1339,39
40x80cm / 24"x24" Kaya / Rock / Felsen / Pierre	11	4	1,28	33,48	40	51,2	1339,39
40x80cm / 24"x24" Yarı Parlak / Semi Polished / Halb Hell / Semi Poli	11	4	1,28	33,48	40	51,2	1339,39





Işık oyunları, geometrik desenler ve metalik geçişler... Materia Serisi, sıra dışı mekanlar yaratmak isteyenler için tasarlandı. Antrasit ve bronz renk seçenekleri ile modern yaşam alanlarının vazgeçilmezi olmaya aday olan seri, yarı parlak görünümüne sahip 80x160, 80x80 ve 40x80 cm ebatlarındaki porselen karolardan oluşuyor.


Play of light, geometrical patterns and metallic gradations... Materia Series is designed for those who want to create extraordinary spaces. Available in anthracite and bronze, Materia aims to be indispensable for living areas. The series consists of porcelain tiles in sizes 80x160, 80x80 and 40x80 cm, with a semi-gloss finish.



MATERIA

Lichtspiele, geometrische Muster und metallische Übergänge... Die Materia Serie wurde für diejenigen entworfen, die ungewöhnliche Räume schaffen wollen. Mit den Farbalternativen anthrazit und Bronze stellt diese Serie einen unverzichtbaren Kandidaten für den modernen Lebensraum dar. Sie besteht aus Porzellanfliesen mit Halbglanz-Optik und den Größen 80x160, 80x80 und 40x80 cm.

Jeux de lumière, motifs géométriques et transitions métalliques... La série Materia a été conçue pour ceux qui souhaitent créer des espaces inhabituels. La série candidate pour devenir l'indispensable des espaces de vie modernes avec l'alternative des couleurs anthracite et bronze se compose des carreaux en porcelaine ayant un aspect semi-brillant dans les dimensions de 80x160, 80x80 et 40x80 cm.



yarı parlak / semi polished / halb hell / semi poli



80x160cm / 32"x64"
80x80cm / 32"x32"
40x80cm / 16"x32"

Antrasit Yarı Parlak /
Anthracite Semi Polished /
Anthrazit Halb Hell /
Anthracite Semi Poli



80x80cm / 32"x32"

Antrasit Centro Dekor Yarı Parlak /
Anthracite Centro Decor Semi Polished /
Anthrazit Centro Dekor Halb Hell /
Anthracite Centro Décor Semi Poli



80x80cm / 32"x32"

Antrasit Linea Plus Dekor Yarı Parlak /
Anthracite Linea Plus Decor Semi Polished /
Anthrazit Linea Plus Dekor Halb Hell /
Anthracite Linea Plus Décor Semi Poli



80x80cm / 32"x32"

Antrasit Linea Dekor Yarı Parlak /
Anthracite Linea Decor Semi Polished /
Anthrazit Linea Dekor Halb Hell /
Anthracite Linea Décor Semi Poli



80x160cm / 32"x64"
80x80cm / 32"x32"
40x80cm / 16"x32"

Bronz Yarı Parlak /
Bronze Semi Polished /
Bronz Halb Hell /
Bronze Semi Poli



80x80cm / 32"x32"

Bronz Centro Dekor Yarı Parlak /
Bronze Centro Decor Semi Polished /
Bronz Centro Dekor Halb Hell /
Bronze Centro Décor Semi Poli



80x80cm / 32"x32"

Bronz Linea Plus Dekor Yarı Parlak /
Bronze Linea Plus Decor Semi Polished /
Bronz Linea Plus Dekor Halb Hell /
Bronze Linea Plus Décor Semi Poli



80x80cm / 32"x32"

Bronz Linea Dekor Yarı Parlak /
Bronze Linea Decor Semi Polished /
Bronz Linea Dekor Halb Hell /
Bronze Linea Décor Semi Poli



Materia

Kodlar / Codes / Codes / Codes

Renk Color Farbe Couleur	Yüzey Surface Oberfläche Surface	80x160cm 32"x64"	80x80cm 32"x32"	40x80cm 32"x64"	Kaymazlık Slip Resistance Gleitwiderstand Antidérapant
Antrasit Anthracite Anthrazit Anthracite	Yarı Parlak / Semi Polished / Halb Hell / Semi Poli	LGMB-E041	LGMB-A041	LGMB-O041	—
	Centro Dekor / Centro Decor / Centro Dekor / Centro Décor	—	LGMB-A043	—	—
	Linea Dekor / Linea Decor / Linea Dekor / Linea Décor	—	LGMB-A045	—	—
	Linea Plus Dekor / Linea Plus Decor / Linea Plus Dekor / Linea Plus Décor	—	LGMB-A047	—	—
Bronze	Yarı Parlak / Semi Polished / Halb Hell / Semi Poli	LGMB-E042	LGMB-A042	LGMB-O042	—
	Centro Dekor / Centro Decor / Centro Dekor / Centro Décor	—	LGMB-A044	—	—
	Linea Dekor / Linea Decor / Linea Dekor / Linea Décor	—	LGMB-A046	—	—
	Linea Plus Dekor / Linea Plus Decor / Linea Plus Dekor / Linea Plus Décor	—	LGMB-A048	—	—

Ebat Size Maß Dimensions	Kalınlık mm Thickness Dicke Épaisseur	Kutu Bilgileri / Box Information Verpackungsinformationen / Informations de boîte			Palet Bilgileri / Pallet Information Paletten Informationen / Information de palette		
		Adet / Pcs Stückzahl / Unités	Sqm-Lm Sqm-Lm	Kg	Kutu / Box Stückzahl / Unités	Sqm-Lm Sqm-Lm	Kg
		80x160cm / 32"x64" Yarı Parlak / Semi Polished / Halb Hell / Semi Poli	11	1	1,28	36,88	34
80x80cm / 32"x32" Yarı Parlak / Semi Polished / Halb Hell / Semi Poli	11	2	1,28	33,48	36	46,08	1205,45
40x80cm / 16"x32" Yarı Parlak / Semi Polished / Halb Hell / Semi Poli	11	4	1,28	33,48	40	51,2	1339,39





Adını doğanın izlerini en güzel şekilde yansıtan oniks taşından alan Onyx Serisi'nde 60x120 ve 60x60 boyutlarındaki parlak porselen karolar, şık tasarımlarla bir araya gelerek hayat buluyor, yaşam alanlarınıza tarz katıyor.

The Onyx Series takes its name from the most natural reflection of onyx stone. It brings the trend of life to your spaces, with its porcelain polished surface tiles in 60x120 and 60x60 cm, combined with elegant decors.



ONYX

Der Name der Onyx-Serie stammt von den natürlichen Reflexionen des Onyx-Steins. Es bringt die Trends des Lebens in Ihre Lebensräume mit glänzenden 60x120 60x60 cm Porzellanfliesen, die durch elegante Dekore zusammengestellt sind.

La série Onyx tire son nom de la réflexion la plus naturelle de la pierre d'onyx. Il apporte la tendance de la vie à vos espaces, avec ses carreaux de surface polie de porcelaine du corps entier en 60x120 et 60x60 cm, combinés avec des décors élégants.



60x120cm / 24"x48"
60x60cm / 24"x24"

Parlak / Polished / Poliert / Poli



60x60cm / 24"x24"

Dekor Parlak / Decor Polished / Dekor Poliert / Décor Poli



60x120cm / 24"x48"
60x60cm / 24"x24"

Beyaz / White / Weiß / Méga







60x60cm / 24"x24"

Dekor Beyaz / Decor White / Dekor Weiß / Décor Méga



Onyx

Kodlar / Codes / Codes / Codes

Renk Color Farbe Couleur	Yüzey Surface Oberfläche Surface	60x120cm 24"x48"	60x60cm 24"x24"	Kaymazlık Slip Resistance Gleitwiderstand Antidérapant
Parlak Polished Poliert Poli	 Parlak Polished Poliert Poli	GPB-R764	GPB-U764	—
Dekor Parlak Decor Polished Dekor Poliirt Décor Poli	 Parlak Polished Poliert Poli	—	GPB-U766	—
Beyaz White Weiß Méga	 Parlak Polished Poliert Poli	GPB-R784	GPB-U784	—
Dekor Beyaz Decor White Dekor Weiß Décor Méga	 Parlak Polished Poliert Poli	—	GPB-U786	—

Ebat Size Maß Dimensions	Kalınlık mm Thickness Dicke Épaisseur	Kutu Bilgileri / Box Information Verpackungsinformationen / Informations de boîte			Palet Bilgileri / Pallet Information Paletten Informationen / Information de palette		
		Adet / Pcs Stückzahl / Unités	Sqm-Lm Sq-m	Kg	Kutu / Box Stückzahl / Unités	Sqm-Lm Sq-m	Kg
		60x120cm / 24"x48" Parlak / Polished / Poliirt / Poli	10	2	1,44	35,31	32
60x60cm / 24"x24" Parlak / Polished / Poliirt / Poli	10	4	1,44	34,65	30	43,2	1039,39



*Yoğun yaya trafiği olan alanlarda önerilmez / Not recommended in areas with busy pedestrian traffic
In Gebieten mit starkem Fußgängerverkehr nicht zu empfehlen / Non recommandé dans les zones à fort trafic piétonnier

VAL DI SUSA





mat / matte / matt / mat



kaya yüzeyi / rock surface / steinoberfläche / surface de roche



60x120 cm / 24"x48"
60x60cm / 24"x24"

Bej / Beige / Beige / Beige



60x120 cm / 24"x48"
60x60cm / 24"x24"

Beyaz / White / Weiß / Blanc






60x120 cm / 24"x48"
60x60cm / 24"x24"

Koyu Gri / Dark Grey / Dark Grey / Dark Grey



Val di Susa

Kodlar / Codes / Codes / Codes

Renk Color Farbe Couleur	Yüzeý Surface Oberfläche Surface		60x120cm	60x60cm	Kaymazlık Slip Resistance Gleitwiderstand Antidérapant
			24"x48"	24"x24"	
Bej Beige Beige Beige		Kaya / Rock / Rock / Rock	GMK-R175	GMK-U175	R10
		Naturel / Natural / Natural / Natural	GMK-R174	GMK-U174	R9
Beyaz White Weiß Blanc		Kaya / Rock / Rock / Rock	GMK-R172	GMK-U172	R10
		Naturel / Natural / Natural / Natural	GMK-R170	GMK-U170	R9
Koyu Gri Dark Grey Dark Grey Dark Grey		Kaya / Rock / Rock / Rock	GMK-R173	GMK-U173	R10
		Naturel / Natural / Natural / Natural	GMK-R171	GMK-U171	R9

Ebat Size Maß Dimensions	Kalınlık mm Thickness Dicke Épaisseur	Kutu Bilgileri / Box Information Verpackungsinformationen / Informations de boîte			Palet Bilgileri / Pallet Information Paletten Informationen / Information de palette		
		Adet / Pcs Stückzahl / Unités	Sqm-Lm Sqm-Lm	Kg	Kutu / Box Stückzahl / Unités	Sqm-Lm Sqm-Lm	Kg
60x120cm / 24"x48" Kaya / Rock / Rock / Rock	10	2	1,44	35,31	32	46,08	1129,88
60x120cm / 24"x48" Naturel / Natural / Natural / Natural	10	2	1,44	35,31	32	46,08	1129,88
60x60cm / 24"x24" Kaya / Rock / Rock / Rock	10	4	1,44	34,65	30	43,2	1039,39
60x60cm / 24"x24" Naturel / Natural / Natural / Natural	10	4	1,44	34,65	30	43,2	1039,39



NASHVILLE





mat / matte / matt / mat



yarı parlak / semi polished / halb hell / semi poli



60x120 cm / 24"x48"
60x60 cm / 24"x24"
30x60 cm / 12"x24"

Greige



60x120 cm / 24"x48"
60x60 cm / 24"x24"
30x60 cm / 12"x24"

Beige



60x120 cm / 24"x48"
60x60 cm / 24"x24"
30x60 cm / 12"x24"

Grey



Nashville

Kodlar / Codes / Codes / Codes

Renk Color Farbe Couleur	Yüzeý Surface Oberfläche Surface	60x120cm 24"x48"	60x60cm 24"x24"	30x60cm 12"x24"	Kaymazlık Slip Resistance Gleitwiderstand Antidérapant
Greige	Mat / Matte / Matt / Mat	GMB-R190	GMB-U190	GMB-V190	R9
	Yarı Parlak / Semi Polished / Halb Hell / Semi Poli	LGMB-R190	LGMB-U190	LGMB-V190	—
Beige	Mat / Matte / Matt / Mat	GMB-R191	GMB-U191	GMB-V191	R9
	Yarı Parlak / Semi Polished / Halb Hell / Semi Poli	LGMB-R191	LGMB-U191	LGMB-V191	—
Grey	Mat / Matte / Matt / Mat	GMB-R192	GMB-U192	GMB-V192	R9
	Yarı Parlak / Semi Polished / Halb Hell / Semi Poli	LGMB-R192	LGMB-U192	LGMB-V192	—

Ebat Size Maß Dimensions	Kalınlık mm Thickness Dicke Épaisseur	Kutu Bilgileri / Box Information Verpackungsinformationen / Informations de boîte			Palet Bilgileri / Pallet Information Paletten Informationen / Information de palette		
		Adet / Pcs Stückzahl / Unités	Sqm-Lm Sqm-Lm	Kg	Kutu / Box Stückzahl / Unités	Sqm-Lm Sqm-Lm	Kg
		60x120cm / 24"x48" Mat / Matte / Matt / Mat	10	2	1,44	35,31	32
60x60cm / 24"x24" Mat / Matte / Matt / Mat	10	4	1,44	34,65	30	43,2	1039,39
30x60cm / 12"x24" Mat / Matte / Matt / Mat	10	8	1,44	32,28	32	46,08	1033,11
60x120cm / 24"x48" Yarı Parlak / Semi Polished / Halb Hell / Semi Poli	10	2	1,44	35,31	32	46,08	1129,88
60x60cm / 24"x24" Yarı Parlak / Semi Polished / Halb Hell / Semi Poli	10	4	1,44	34,65	30	43,2	1039,39
30x60cm / 12"x24" Yarı Parlak / Semi Polished / Halb Hell / Semi Poli	10	8	1,44	32,28	32	46,08	1033,11



Woodstone serisi ahşabın doğal görünümünü porselen karonun sağlamlığıyla buluşturuyor. 20x120 cm boyutlarında üretilen yarı parlak full body porselen karo serisi Woodstone, doğanın eşsiz yüzeyini mekanlara taşıyor. Ahşap ve taş tipolojilerinin birleşiminden oluşan Woodstone, hibrit yapısı ile doğal görünümdeki ürünlere farklı bakış açısı getiriyor. Bu sayede birçok iç mimari malzeme ile uyum yakalayan Woodstone, konut içi, banyo, teras, otel, ofis, kafe ve restoran gibi kullanım alanlarını yaygınlaştırıyor.

Woodstone series brings together a natural wooden appearance and robustness of a porcelain tile. Produced in dimensions of 20x120 cm, Woodstone, semi polished full body porcelain tile series, represents unique surface of nature in spaces. Boasting the combination wooden and stone textures, hence a hybrid structure, Woodstone offers a new visual aspect for products with a natural look. This way, Woodstone can achieve a harmony with a wide range of interior architectural elements, spreading areas of use such as house interiors, bathroom, terrace, hotel, office, cafe and restaurant.





WOODSTONE

Woodstone-Serie bringt das natürliche Aussehen des Holzes auf die Solidität der Porzellanfliesen. Woodstone, semi-polierte „full body“ Porzellanfliesen-Serie, die in 20x120 cm Dimensionen hergestellt, trägt die einzigartige Oberfläche der Natur in die Räume. Woodstone, das sich aus einer Kombination aus Holz- und Stein-Typologien besteht, bringt eine andere Perspektive auf die Produkten mit einem natürlichen Aussehen mit seiner hybriden Struktur. Im Einklang mit vielen Innenarchitekturmaterialien, auf dieser Weise erweitert Woodstone seine Nutzungsbereiche wie die Wohnstätten, Badezimmern, Terrassen, Hotels, Büros, Cafés und Restaurants.

La série Woodstone combine l'aspect naturel du bois avec la solidité du carreau. La série Woodstone de porcelaine semi-brillante de corps entier fabriquée dans les dimensions 20x120 cm porte la surface unique de la nature dans les espaces. Woodstone composé de l'alliance des typologies en bois et pierre apporte une vision différente aux produits à l'aspect naturel avec sa nature hybride. De cette façon, Woodstone atteignant une harmonie avec de nombreux matériaux d'architecture intérieure augmente le nombre des domaines d'utilisation, tels que les espaces intérieurs, salles de bain, hôtels, bureaux, cafés et restaurants.



mat / matte / matt / mat



Light
20x120 cm / 8"x48"



Dark
20x120 cm / 8"x48"



Woodstone

Kodlar / Codes / Codes / Codes

Renk Color Farbe Couleur	Yüzey Surface Oberfläche Surface	20x120cm 8"x48"	Kaymazlık Slip Resistance Gleitwiderstand Antidérapant
Light	Mat Matte Matt Mat	GMB-O061	—
Dark	Mat Matte Matt Mat	GMB-O060	—

Ebat Size Maß Dimensions	Kalınlık mm Thickness Dicke Épaisseur	Kutu Bilgileri / Box Information Verpackungsinformationen / Informations de boîte			Palet Bilgileri / Pallet Information Paletten Informationen / Information de palette		
		Adet / Pcs Stückzahl / Unités	Sqm-Lm Sq-m	Kg	Kutu / Box Stückzahl / Unités	Sqm-Lm Sq-m	Kg
		20x120cm / 8"x48" Mat / Matte / Matt / Mat	10	3	0,72	16,92	66





Modern şehirlerin yapı dokusundan esinlenen Uptown serisi full body porselen karolar, açık ve koyu renk seçenekleri ile sunuluyor. 60x120, 60x60, 30x60 cm ebatlarında üretilen Uptown serisi, mat ve yarı parlak yüzey seçenekleri ile sadeliğe yeni bir boyut kazandırıyor. Uptown serisi, konut içi, otel, ofis, kafe, restoran, alışveriş merkezi, ticari alanlar, dış mekan ve dış cepheler için estetik ve kullanışlı seçenekler sunuyor.

Inspired by the structural modern urban textures, full body porcelain tiles in Uptown series is introduced in light and dark tone variations. Produced in dimensions of 60x120, 60x60 and 30x60 cm, Uptown series brings a whole new dimension to simplicity through surfaces including matte and semi polished options. Uptown series offers practical and aesthetic options for house interiors, hotels, offices, cafes, restaurants, shopping malls, commercial places, exteriors and outdoors.



UPTOWN

"Full body" Porzellanfliesen von Uptown-Serie, inspiriert von der Textur der modernen Städte, werden in hellen und dunklen Farben angeboten. Uptown-Serie, die in den Größen von 60x120, 60x60 und 30x60 cm produziert wird, verleiht der Simplizität eine neue Dimension mit seinen matten und semi-polierten Oberflächen. Uptown bietet ästhetischen und nützlichen Alternativen für Wohnstätten, Hotels, Büros, Cafés, Restaurants, Einkaufszentren, Geschäftszentren, Fassaden und Außenbereichen an.

Les carreaux de porcelaine de pleine texture de la série updown inspirée de la texture des bâtiments des villes modernes sont commercialisés dans les tons clairs et foncés de couleurs. La série Uptown fabriquée dans les dimensions 60x120, 60x60, 30x60 cm fait gagner une nouvelle dimension à la simplicité avec des options de surfaces mates et semi-brillantes. La série Uptown offre des options fonctionnelles pour les espaces intérieurs, hôtels, bureaux, cafés, restaurants, centres commerciaux, zones commerciales, espaces extérieurs et façades extérieures.



mat / matte / matt / mat



yarı parlak / semi polished / halb hell / semi poli



60x120 cm / 24"x48"
60x60 cm / 24"x24"
30x60cm / 12"x24"

Light



60x120 cm / 24"x48"
60x60 cm / 24"x24"
30x60cm / 12"x24"

Dark



Uptown

Kodlar / Codes / Codes / Codes

Renk Color Farbe Couleur	Yüzey Surface Oberfläche Surface	60x120cm 24"x48"	60x60cm 24"x24"	30x60cm 12"x24"	Kaymazlık Slip Resistance Gleitwiderstand Antidérapant
Light	Mat / Matte / Matt / Mat	GMB-R177	GMB-U177	GMB-V177	R9
	Yarı Parlak / Semi Polished / Halb Hell / Semi Poli	LGMB-R177	LGMB-U177	LGMB-V177	—
Dark	Mat / Matte / Matt / Mat	GMB-R176	GMB-U176	GMB-V176	R9
	Yarı Parlak / Semi Polished / Halb Hell / Semi Poli	LGMB-R176	LGMB-U176	LGMB-V176	—

Ebat Size Maß Dimensions	Kalınlık mm Thickness Dicke Épaisseur	Kutu Bilgileri / Box Information Verpackungsinformationen / Informations de boîte			Palet Bilgileri / Pallet Information Paletten Informationen / Information de palette		
		Adet / Pcs Stückzahl / Unités	Sqm-Lm Sqm-Lm	Kg	Kutu / Box Stückzahl / Unités	Sqm-Lm Sqm-Lm	Kg
		60x120cm / 24"x48" Mat / Matte / Matt / Mat	10	2	1,44	35,31	32
60x60cm / 24"x24" Mat / Matte / Matt / Mat	10	4	1,44	34,65	30	43,2	1039,39
30x60cm / 12"x24" Mat / Matte / Matt / Mat	10	8	1,44	32,28	32	46,08	1033,11
60x120cm / 24"x48" Yarı Parlak / Semi Polished / Halb Hell / Semi Poli	10	2	1,44	35,31	32	46,08	1129,88
60x60cm / 24"x24" Yarı Parlak / Semi Polished / Halb Hell / Semi Poli	10	4	1,44	34,65	30	43,2	1039,39
30x60cm / 12"x24" Yarı Parlak / Semi Polished / Halb Hell / Semi Poli	10	8	1,44	32,28	32	46,08	1033,11





Balıksırtı ahşap döşeme trendinden yola çıkarak hayata geçirilen mat full body porselen karo serisi Fishwood büyük bir hayran kitlesine sahip olmaya aday. 60x120 boyutlarında açık ve koyu renk alternatiflerinde tasarlanan Fishwood, ahşap dokusunun tüm gerçekliğini modern tasarım diliyle porselen karoya aktarıyor. Fishwood, konut içi, otel, ofis, kafe, restoran, alışveriş merkezi, iş merkezi, dış cephe ve dış mekanlar için ideal bir seçenek sunuyor.


Inspired by the herringbone flooring trend, Fishwood, the matte full body porcelain tile series, promises to attract a great fan base. Designed in light and dark tones with dimensions of 60x120, Fishwood manifests the authenticity of its wooden texture on the porcelain tiles through a modern style. Fishwood is ideal for house interiors, hotels, offices, cafes, restaurants, shopping malls, business centers, exteriors and outdoors.



FISHWOOD

Fishwood, matte „full body“ Porzellanfliesen-Serie, die von der Tendenz des Fischgrätenmusters weitergegeben wird, wird höchstwahrscheinlich eine massive Fangemeinde haben. Entworfen in 60x120 Größen in hellen und dunklen Farben, Fishwood überträgt die ganzen Realität der hölzernen Textur zur Porzellanfliesen mit einer modernen Entwurfssprache. Fishwood stellt eine ideale Auswahl für Wohnstätten, Hotels, Büros, Cafés, Restaurants, Einkaufszentren, Geschäftszentren, Fassaden und Außenbereichen dar.

La série de carreaux de porcelaine de corps entier Fishwood mise en œuvre à partir de la tendance de revêtement en bois en chevron est candidate pour avoir une large communauté d'admirateurs. Fishwood conçu avec des choix de couleurs claires et foncées dans les dimensions 60x120 transmet tout le réalisme de la texture du bois aux carreaux de porcelaine dans un langage de conception moderne. Fishwood offre un choix idéal pour les espaces intérieurs, hôtels, bureaux, cafés, restaurants, centres commerciaux, centres d'affaires, façades extérieures et espaces extérieurs.



mat / matte / matt / mat



Light
60x120 cm / 24"x48"



Dark
60x120 cm / 24"x48"



Fishwood

Kodlar / Codes / Codes / Codes

Renk Color Farbe Couleur	Yüze Surface Oberfläche Surface	60x120cm 24"x48"	Kaymazlık Slip Resistance Gleitwiderstand Antidérapant
Light	Mat Matte Matt Mat	GMB-R084	R10
Dark	Mat Matte Matt Mat	GMB-R085	R10

Ebat Size Maß Dimensions	Kalınlık mm Thickness Dicke Épaisseur	Kutu Bilgileri / Box Information Verpackungsinformationen / Informations de boîte			Palet Bilgileri / Pallet Information Paletten Informationen / Information de palette		
		Adet / Pcs Stückzahl / Unités	Sqm-Lm Sq-m	Kg	Kutu / Box Stückzahl / Unités	Sqm-Lm Sq-m	Kg
		60x120cm / 24"x48" Mat / Matte / Matt / Mat	10	2	1,44	35,31	32



JUUTAN





mat / matte / matt / mat



80x80cm / 32"x32"
60x60cm / 24"x24"
15x80cm / 6"x32"

Bej / Beige / Beige / Beige



80x80cm / 32"x32"
60x60cm / 24"x24"
15x80cm / 6"x32"

Vizon / Mink / Vizonit / Vison






80x80cm / 32"x32"
60x60cm / 24"x24"
15x80cm / 6"x32"

Gri / Grey / Grau / Gris



Juutan

Kodlar / Codes / Codes / Codes

Renk Color Farbe Couleur	Yüzey Surface Oberfläche Surface	80x80cm 32"x32"	60x60cm 24"x24"	15x80cm 6"x32"	Kaymazlık Slip Resistance Gleitwiderstand Antidérapant
Bej Beige Beige Beige	 Mat Matte Matt Mat	GMB-A086	GMB-U086	GMB-O373	R9
Vizon Mink Vizonit Vison	 Mat Matte Matt Mat	GMB-A087	GMB-U087	GMB-O374	R9
Gri Grey Grau Gris	 Mat Matte Matt Mat	GMB-A088	GMB-U088	GMB-O375	R9

Ebat Size Maß Dimensions	Kalınlık mm Thickness Dicke Épaisseur	Kutu Bilgileri / Box Information Verpackungsinformationen / Informations de boîte			Palet Bilgileri / Pallet Information Paletten Informationen / Information de palette		
		Adet / Pcs Stückzahl / Unités	Sqm-Lm Sqm-Lm	Kg	Kutu / Box Stückzahl / Unités	Sqm-Lm Sqm-Lm	Kg
		80x80cm / 32"x32" Mat / Matte / Matt / Mat	11	2	1,28	33,48	36
60x60cm / 24"x24" Mat / Matte / Matt / Mat	10	4	1,44	33	30	43,2	1039,5
15x80cm / 6"x32" Mat / Matte / Matt / Mat	11	8	0,96	25,78	48	46,08	1237,25





Dođal parkeye uyumu ve sunduđu pek ok farklı varyasyon sayesinde Madera gerek ahşabın renk ve dokunuş hissini seramiđe yansıtır. Ahşabın sahip olamayacağı dayanıklılıđı ve uzun mürlü yapıyı seramikle yaşam alanlarına taşıyan Madera, şık ve modern özümler arayanlara hitap ediyor.

Madera transfers the color and texture of wood to ceramics. Bringing the durability that wood cannot offer, this series is compatible with natural parquet, offers many variations, and appeals to those who seek elegant and modern solutions.



MADERA

Madera überträgt die Farbe und Textur von Holz auf Keramik. Diese Serie, die eine Lebensdauer aufweist, die Holz nicht bieten kann, ist mit natürlichem Parkett kompatibel, bietet zahlreiche Varianten und ist ideal für alle, die elegante und moderne Lösungen suchen.


Madera transfère la couleur et la texture du bois à la céramique. Offrant la durabilité que le bois ne peut pas offrir, cette série - compatible avec le parquet naturel - vous propose de nombreuses variations et séduit tous ceux qui recherchent des solutions élégantes et modernes.



mat / matte / matt / mat



Albus
12x120cm / 4 7/8"x48"
20x120cm / 8"x48"
30x120cm / 12"x48"




Honey
12x120cm / 4 7/8"x48"
20x120cm / 8"x48"
30x120cm / 12"x48"





Nogal
12x120cm / 4 7/8"x48"
20x120cm / 8"x48"
30x120cm / 12"x48"



Rovere
12x120cm / 4 7/8"x48"
20x120cm / 8"x48"
30x120cm / 12"x48"



Mogano
12x120cm / 4 7/8"x48"
20x120cm / 8"x48"
30x120cm / 12"x48"





Madera

Kodlar / Codes / Codes / Codes

Renk Color Farbe Couleur	Yüzey Surface Oberfläche Surface	Kutu Bilgileri / Box Information Verpackungsinformationen / Informations de boîte			Kaymazlık Slip Resistance Gleitwiderstand Antidérapant
		30x120cm 12"x48"	20x120cm 8"x48"	12x120cm 4 7/8"x48"	
Albus	 Mat Matte Matt Mat	GMB-O066	GMB-O071	GMB-O076	R11
Honey	 Mat Matte Matt Mat	GMB-O067	GMB-O072	GMB-O077	R11
Nogal	 Mat Matte Matt Mat	GMB-O070	GMB-O075	GMB-O080	R11
Rovere	 Mat Matte Matt Mat	GMB-O068	GMB-O073	GMB-O078	R11
Mogano	 Mat Matte Matt Mat	GMB-O069	GMB-O074	GMB-O079	R11

Ebat Size Maß Dimensions	Kalinlık mm Thickness Dicke Épaisseur	Kutu Bilgileri / Box Information Verpackungsinformationen / Informations de boîte			Palet Bilgileri / Pallet Information Paletten Informationen / Information de palette		
		Adet / Pcs Stückzahl / Unités	Sqm-Lm	Kg	Kutu / Box Stückzahl / Unités	Sqm-Lm	Kg
30x120cm / 12"x48" Mat / Matte / Matt / Mat	10	2	0,72	16,5	56	40,32	924,13
20x120cm / 8"x48" Mat / Matte / Matt / Mat	10	3	0,72	16,92	66	47,52	1116,72
12x120cm / 4 7/8"x48" Mat / Matte / Matt / Mat	10	5	0,72	16,98	62	44,64	1052,61



Öyle bir porselen karo düşünün ki kusursuz ve doğal bir görünüm sağlasın, yıllar sonra bile görünümünü, dayanıklılığını hiç kaybetmesin. Kalebodur titizlikle hazırlanmış ve fırçalanmış ahşap dokulu yüzeye sahip Antique Wood serisini özenle seçilmiş 3 rengeyle, ahşap tipolojili porselen karoda en muhteşem ürün iddiasıyla sunuyor. Antique Wood, 30x120, 20x120 ve 12x120cm ebatları ve renk seçenekleriyle zengin görünüm varyasyonları sağlıyor.

Imagine a porcelain tile with a perfect and natural look, that doesn't lose its appearance and durability even after many years. Kalebodur offers the Antique Wood Series, porcelain tile that has the distinct appearance of wood, with a carefully designed and brushed wood textured surface in 3 hand-picked colors. Antique Wood offers rich appearance variations in 30x120, 20x120 and 12x120cm dimensions.



ANTIQUE WOOD

Stellen Sie sich eine Porzellan-Fliese vor, welche tadellose und natürliche Räume schafft und ihr perfektes Aussehen und Beständigkeit in Jahren nicht verliert. Kalebodur bietet ihre Antique Wood-Serie mit einer sorgfältig verarbeiteten und durchgebürsteten hölzernen Oberfläche in mit Sorgfalt ausgewählten 3 Farben. Sie ermöglicht Varianten wohlhabenden Aussehens in den Größen 30x120, 20x120, 12x120cm und mit großer Farbauswahl.

Imaginez un carreau en porcelaine qui puisse offrir une apparence parfaite et naturelle et qui conserve entièrement son apparence et sa résistance même après de longues années. Kalebodur offre la série Antique Wood en trois couleurs soigneusement choisis, avec sa surface à texture de bois scrupuleusement préparée et brossée, le produit le plus majestueux sous forme de carreau en porcelaine à typologie de bois. Antique Wood offre de riches variations d'aspect avec ses dimensions de 30x120, 20x120, 12x120cm et son éventail de couleurs.



mat / matte / matt / mat



Smoke Venge
12x120cm / 4 7/8"x48"
20x120cm / 8"x48"
30x120cm / 12"x48"



Chocolate Walnut
12x120cm / 4 7/8"x48"
20x120cm / 8"x48"
30x120cm / 12"x48"





Royal Oak
12x120cm / 4 7/8"x48"
20x120cm / 8"x48"
30x120cm / 12"x48"





Antique Wood

Kodlar / Codes / Codes / Codes

Renk Color Farbe Couleur	Yüzey Surface Oberfläche Surface	Kutu Bilgileri / Box Information Verpackungsinformationen / Informations de boîte			Kaymazlık Slip Resistance Gleitwiderstand Antidérapant
		30x120cm 12"x48"	20x120cm 8"x48"	12x120cm 4 7/8"x48"	
Smoke Venge	Mat Matte Matt Mat	GMB-O083	GMB-O082	GMB-O081	R9
Chocolate Walnut	Mat Matte Matt Mat	GMB-O089	GMB-O088	GMB-O087	R9
Royal Oak	Mat Matte Matt Mat	GMB-O086	GMB-O085	GMB-O084	R9

Ebat Size Maß Dimensions	Kalınlık mm Thickness Dicke Épaisseur	Kutu Bilgileri / Box Information Verpackungsinformationen / Informations de boîte			Palet Bilgileri / Pallet Information Paletten Informationen / Information de palette		
		Adet / Pcs Stückzahl / Unités	Sqm-Lm	Kg	Kutu / Box Stückzahl / Unités	Sqm-Lm	Kg
30x120cm / 12"x48" Mat / Matte / Matt / Mat	10	2	0,72	16,5	56	40,32	924,13
20x120cm / 8"x48" Mat / Matte / Matt / Mat	10	3	0,72	16,92	66	47,52	1116,72
12x120cm / 4 7/8"x48" Mat / Matte / Matt / Mat	10	5	0,72	16,98	62	44,64	1052,61





Doğada gördüğünüz kusursuz güzellikteki taşlar, Natural Stones & Marbles adıyla seramik karolarda hayat buluyor. Brera, Pietra, Crema Marfil, Zebrino ve Leccese gibi doğadaki isimlerini alan ve kaymayan mat yüzeyiyle doğal taş hissi veren seri, 60x120, 60x60, 30x60cm ebat seçenekleriyle; yoğun yaya trafiğine sahip dış mekanlarda kullanım kolaylığı sağlıyor. Dijital teknolojisi sayesinde farklı varyasyonlara sahip olan seri, doğal taş dokusu ve kolay temizlenebilme özelliğiyle her türlü alanda rahatlıkla kullanılabilir.

Perfectly beautiful stones that you find in nature come to life in the Natural Stones & Marbles series. Taking inspiration from stones like Brera, Pietra, Crema Marfil, Zebrino and Leccese, the series offers an anti-slip matte surface, and ease of use in exterior spaces that have heavy foot traffic with its 60x120, 60x60 and 30x60cm dimensions. Available in different variations thanks to its digital manufacturing technology, the series is easily cleaned and can therefore be comfortably used in a variety of areas.



NATURAL STONES & MARBLES

Steine von perfekter Schönheit, wie sie in der Natur vorkommen, werden in dieser Naturstein-Serie lebendig. Inspiriert von Brera-, Pietra-, Crema Marfil-, Zebrino- und Lecesse-Stein bietet diese Serie eine Antirutsch-Oberfläche und mit den Maßen 60x120, 60x60 und 30x60cm praktische Verwendung in Außenbereichen mit hoher Beanspruchung. Die dank der digitalen Herstellungstechnologie in vielen Varianten erhältliche Serie ist leicht zu reinigen und kann daher in einer Vielzahl verschiedener Bereiche bequem eingesetzt werden.

Les pierres d'une beauté parfaite que l'on trouve dans la nature prennent vie dans la série Pierre Naturelle. S'inspirant de la pierre de Brera, de Pietra, de Crema Marfil, de Zebrino et de Lecesse, la série offre une surface mate antidérapante, qui permet son utilisation dans des espaces extérieurs à haute circulation piétonnière avec ses dimensions 60x120, 60x60 et 30x60cm. Disponible en différentes versions grâce à sa technologie de fabrication numérique, la série est facile à nettoyer et peut donc être utilisée aisément dans divers espaces.



satén / satin / satin / satin




mat / matte / matt / mat

BEYAZ / WHITE / WEISS / BLANC



Brera White
30x60cm / 12"x24"
60x60cm / 24"x24"
60x120cm / 24"x48"



Limestone
30x60cm / 12"x24"
60x60cm / 24"x24"
60x120cm / 24"x48"



Calacatta
60x60cm / 24"x24"



Carrara
60x60cm / 24"x24"



Zebrino
60x60cm / 24"x24"

BEJ / BEIGE / BEIGE / BEIGE



Brera Creme
30x60cm / 12"x24"
60x60cm / 24"x24"
60x120cm / 24"x48"



Travertino Classico
60x60cm / 24"x24"



Crema Marfil
60x60cm / 24"x24"



Leccese Light Sand
30x60cm / 12"x24"
60x60cm / 24"x24"
60x120cm / 24"x48"

GRI / GREY / GRAU / GRIS



Leccese Dark Sand
30x60cm / 12"x24"
60x60cm / 24"x24"
60x120cm / 24"x48"



Leccese Grey
30x60cm / 12"x24"
60x60cm / 24"x24"
60x120cm / 24"x48"



Pietra Grey
30x60cm / 12"x24"

KAHVE / BROWN / BRAUN / BRUN



Bronze Amani
60x60cm / 24"x24"
60x120cm / 24"x48"



Pulpis
30x60cm / 12"x24"
60x60cm / 24"x24"



Eramosa
30x60cm / 12"x24"
60x60cm / 24"x24"



Travertino Noce
60x60cm / 24"x24"
60x120cm / 24"x48"

SİYAH / BLACK / SCHWARZ / MÉGA



Pietra Blue
30x60cm / 12"x24"












Mocha Perla
60x60cm / 24"x24"



Natural Stones & Marbles

Kodlar / Codes / Codes / Codes

Renk Color Farbe Couleur	Yüzeý Surface Oberfläche Surface	60x120cm 24"x48"	60x60cm 24"x24"	30x60cm 12"x24"	Kaymazlık Slip Resistance Gleitwiderstand Antidérapant
Calacatta	 Saten / Satin Satin / Satin	—	GMB-U932	—	—
Zebrino	 Mat / Matte Matt / Mat	—	GMB-U933	—	—
Carrara	 Saten / Satin Satin / Satin	—	GMB-U934	—	—
Limestone	 Mat / Matte Matt / Mat	—	GMB-U935	GMB-O968	R9
Brera White	 Mat / Matte Matt / Mat	GMB-R659	GMB-U936	GMB-V550	R9
Crema Marfil	 Mat / Matte Matt / Mat	—	GMB-U937	—	—
Travertino Classico	 Mat / Matte Matt / Mat	—	GMB-U938	—	R9
Brera Creme	 Mat / Matte Matt / Mat	GMB-R653	GMB-U889	GMB-V889	R9
Leccese Light Sand	 Mat / Matte Matt / Mat	GMB-R656	GMB-U892	GMB-V892	R9



Natural Stones & Marbles

Kodlar / Codes / Codes / Codes

Renk Color Farbe Couleur	Yüzey Surface Oberfläche Surface				Kaymazlık Slip Resistance Gleitwiderstand Antidérapant
		60x120cm 24"x48"	60x60cm 24"x24"	30x60cm 12"x24"	
Pietra Grey	Mat / Matte Matt / Mat	—	—	GMB-V891	R9
Leccese Grey	Mat / Matte Matt / Mat	GMB-R658	GMB-U894	GMB-V894	R9
Leccese Dark Sand	Mat / Matte Matt / Mat	GMB-R657	GMB-U893	GMB-V893	R9
Bronze Amani	Saten / Satin Satin / Satin	GMB-R662	GMB-U939	—	—
Pulpis	Saten / Satin Satin / Satin	—	GMB-U940	GMB-O965	—
Eramosa	Saten / Satin Satin / Satin	—	GMB-U941	—	—
Travertino Noce	Mat / Matte Matt / Mat	GMB-R663	GMB-U942	—	R9
Mocha Perla	Saten / Satin Satin / Satin	—	GMB-U943	—	—
Pietra Blue	Mat / Matte Matt / Mat	—	—	GMB-V890	R9

Ebat Size Maß Dimensions	Kalinlık mm Thickness Dicke Épaisseur	Kutu Bilgileri / Box Information Verpackungsinformationen / Informations de boîte			Palet Bilgileri / Pallet Information Paletten Informationen / Information de palette		
		Adet / Pcs Stückzahl / Unités	Sqm-Lm	Kg	Kutu / Box Stückzahl / Unités	Sqm-Lm	Kg
		60x120cm / 24"x48" Mat / Matte / Matt / Mat	10	2	1,44	35,31	32
60x60cm / 24"x24" Mat / Matte / Matt / Mat	10	4	1,44	34,65	30	43,2	1039,39
30x60cm / 12"x24" Mat / Matte / Matt / Mat	10	8	1,44	32,28	32	46,08	1033,11



Tasarımcıların vazgeçemediği brüt beton görünümü, dijital üretim teknolojisi kullanılarak Cement 2.0 serisinde fullbody porselen olarak hayat buldu.

Cement 2.0 serisi, 5 farklı renk seçeneği, varyasyon zenginliği, 80x160cm, 80x80cm, 60x120, 60x60 ve 30x60cm ebatları ile mekanlara brüt beton görünümünün sadelik ve şıklığını getiriyor. Yoğun trafiğin olduğu alanlar için de ideal bir seçim olan seri; mat ve kaya yüzeyi seçenekleri ile farklı kullanım alanları için farklı yüzey alternatifleri sunuyor.

The unrefined appearance of cement, which is indispensable for designers, has come to life in full-body porcelain using digital manufacturing technology.

The Cement 2.0 Series brings the simplicity and elegance of cement's rustic appearance to spaces with 5 different color options, a richness in variation, and 80x160cm, 80x80cm, 60x120, 60x60 and 30x60cm dimensions. The series is an ideal choice for high-traffic areas, and with its matte and rock surface options, it offers diverse alternatives for different areas of use.





CEMENT 2.0

Das raue Erscheinungsbild von Zement, eine so unabdingbare Voraussetzung für Designer, ist in durchgefärbtem Porzellan lebendig geworden. Hierbei kommt digitale Fertigungstechnik zum Einsatz.

Die Serie Cement 2.0 bringt die schlichte Eleganz des rustikalen Aussehens von Zement in Räume jeder Art mit ihren 5 verschiedenen Farben zur Wahl, ihrer Variationsvielfalt und Abmessungen von 80x160cm, 80x80cm, 60x120, 60x60 und 30x60cm. Die Serie ist die ideale Option für öffentliche Bereiche, und mit ihrer Oberfläche wird wahlweise matt oder als felsartig ausgeführt, und somit sind verschiedene Alternativen für unterschiedliche Gebrauchsbereiche zur Hand.

L'apparence rugueuse du ciment, qui est indispensable aux créateurs, a pu être recréée, grâce à la technologie de fabrication numérique, dans ce carreau en grès porcelainé massif.

La série Cement 2.0 donne aux espaces la simplicité et l'élégance de l'aspect rustique du ciment, en 5 couleurs différentes, offrant une riche gamme de choix et de dimensions: 80x160cm, 80x80cm, 60x120, 60x60 et 30x60cm Cette série convient parfaitement aux zones de trafic lourd et ses options mat et surface de roche permettent de diversifier les propositions pour des espaces variés.



mat / matte / matt / mat



kaya yüzeyi / rock surface / Steinoberfläche / Surface de roche



80x160cm / 32"x64"
80x80cm / 32"x32"
60x120cm / 24"x48"
60x60cm / 24"x24"
30x60cm / 12"x24"

Beyaz / White / Weiß / Blanc



80x160cm / 32"x64"
80x80cm / 32"x32"
60x120cm / 24"x48"
60x60cm / 24"x24"
30x60cm / 12"x24"

Kil / Clay / Ton / Argile



80x160cm / 32"x64"
80x80cm / 32"x32"
60x120cm / 24"x48"
60x60cm / 24"x24"
30x60cm / 12"x24"

Kum / Sand / Sand / Sable



80x160cm / 32"x64"
80x80cm / 32"x32"
60x120cm / 24"x48"
60x60cm / 24"x24"
30x60cm / 12"x24"

Toprak / Soil / Boden / Sol



80x160cm / 32"x64"
80x80cm / 32"x32"
60x120cm / 24"x48"
60x60cm / 24"x24"
30x60cm / 12"x24"

Antrasit / Anthracite / Anthrazit / Anthracite

**Cement 2.0**

Kodlar / Codes / Codes / Codes

Renk Color Farbe Couleur	Yüzey Surface Oberfläche Surface	80x160cm 32"x64"	60x120cm 24"x48"	80x80cm 32"x32"	60x60cm 24"x24"	30x60cm 12"x24"	Kaymazlık Slip Resistance Gleitwiderstand Antidérapant
Beyaz White Weiß Blanc	Mat / Matte Matt / Mat Kaya Yüzeyi / Rock Surface / Steinoberfläche / Surface de Roche	GMB-E620 GKB-E620	GMB-R620 GKB-R620	GMB-A620 GKB-A620	GMB-U926 GKB-U901	GMB-O995 GKB-O995	R9 R10
Kil Clay Ton Argile	Mat / Matte Matt / Mat Kaya Yüzeyi / Rock Surface / Steinoberfläche / Surface de Roche	GMB-E621 GKB-E621	GMB-R621 GKB-R621	GMB-A621 GKB-A621	GMB-U927 GKB-U902	GMB-O996 GKB-O996	R9 R10
Kum Sand Sand Sable	Mat / Matte Matt / Mat Kaya Yüzeyi / Rock Surface / Steinoberfläche / Surface de Roche	GMB-E622 GKB-E622	GMB-R622 GKB-R622	GMB-A622 GKB-A622	GMB-U928 GKB-U903	GMB-O997 GKB-O997	R9 R10
Toprak Soil Boden Sol	Mat / Matte Matt / Mat Kaya Yüzeyi / Rock Surface / Steinoberfläche / Surface de Roche	GMB-E623 GKB-E623	GMB-R623 GKB-R623	GMB-A623 GKB-A623	GMB-U929 GKB-U904	GMB-O998 GKB-O998	R9 R10
Antrasit Anthracite Anthrazit Anthracite	Mat / Matte Matt / Mat Kaya Yüzeyi / Rock Surface / Steinoberfläche / Surface de Roche	GMB-E624 GKB-E624	GMB-R624 GKB-R624	GMB-A624 GKB-A624	GMB-U930 GKB-U905	GMB-O999 GKB-O999	R9 R10

Ebat Size Maß Dimensions	Kalınlık mm Thickness Dicke Épaisseur	Kutu Bilgileri / Box Information Verpackungsinformationen / Informations de boîte			Palet Bilgileri / Pallet Information Paletten Informationen / Information de palette			
		Adet / Pcs Stückzahl / Unités	Sqm-Lm Sqm-Lm	Kg	Kutu / Box Stückzahl / Unités	Sqm-Lm Sqm-Lm	Kg	
		80x160cm / 32"x64"	Mat / Matte / Matt / Mat	11	1	1,28	36,88	34
60x120cm / 24"x48"	Mat / Matte / Matt / Mat	10	2	1,44	35,31	32	46,08	1129,88
80x80cm / 32"x32"	Mat / Matte / Matt / Mat	11	2	1,28	33,48	36	46,08	1205,45
60x60cm / 24"x24"	Mat / Matte / Matt / Mat	10	4	1,44	34,65	30	43,2	1039,39
30x60cm / 12"x24"	Mat / Matte / Matt / Mat	10	8	1,44	32,28	32	46,08	1033,11
80x160cm / 32"x64"	Kaya Yüzeyi / Rock Surface Steinoberfläche / Surface de roche	11	1	1,28	36,88	34	43,52	1253,81
60x120cm / 24"x48"	Kaya Yüzeyi / Rock Surface Steinoberfläche / Surface de roche	10	2	1,44	35,31	32	46,08	1129,88
80x80cm / 32"x32"	Kaya Yüzeyi / Rock Surface Steinoberfläche / Surface de roche	11	2	1,28	33,48	36	46,08	1205,45
60x60cm / 24"x24"	Kaya Yüzeyi / Rock Surface Steinoberfläche / Surface de roche	10	4	1,44	34,65	30	43,2	1039,39
30x60cm / 12"x24"	Kaya Yüzeyi / Rock Surface Steinoberfläche / Surface de roche	10	8	1,44	32,28	32	46,08	1033,11

Tasarıma ince ve estetik dokunuş

An elegant and aesthetic touch of design

Bir karonun güçlü ve dayanıklı olduğunu en güzel ifade eden serilerden biri Luxury Cement, fullbody porselen seramik karo, güçlü tipolojisi ile sofistike mekanlar, minimal çözümler sunmak için tasarlandı. Birbirine uyumlu 80x160cm, 80x80cm, 60x120cm, 60x60cm ve 30x60cm boyutlarında üretilen seri, zengin dekorları ile günümüz dekorasyon trendlerini yansıtan mimari çözümleri mekanlara taşıırken, ince bir tasarım dokunuşu ile de fark yaratıyor.

The Luxury Cement series is strong, durable and designed to offer full body porcelain ceramic tiles that create sophisticated indoor spaces with strong typology and minimal solutions. This series is produced in matching 80x160cm, 80x80cm, 60x120cm, 60x60cm and 30x60cm dimensions, and its rich decor not only brings contemporary architectural trends to the indoors but also creates a unique touch of design.






LUXURY CEMENT

Ein dezenter und
ästhetischer
Touch für das
Design

Une conception
de texture fine et
esthétique

Die Serie Luxury Cement bietet Keramik-Fliesen aus Ganzkörper-Porzellan und ist eine der Serien, die am schönsten zeigen, wie stark und belastbar eine Fliese ist. Sie wurde entworfen, um sophisticated Räumlichkeiten zu schaffen und minimale Lösungen zu bieten. Die Serie, die in den Maßen 80x160cm, 80x80cm, 60x120cm, 60x60cm und 30x60cm, die miteinander harmonieren, hergestellt wird, bringt mit ihrem exklusiven Dekor die architektonischen Lösungen, in unsere Räumlichkeiten, welche die heutigen Dekorationstrends tragen. Luxury Cement, für Menschen, die in ihren Räumen einen dezenteren Design-Touch wünschen.

Le carreau en céramique porcelaine en pleine masse Luxury Cement, qui affirme de la plus belle manière l'essence d'un carreau robuste et résistant, a été conçu pour offrir à des lieux sophistiqués des solutions minimalistes avec une typologie puissante. La série, produite en dimensions 80x160cm, 80x80cm, 60x120cm, 60x60cm et 30x60cm compatibles entre elles, transpose dans vos locaux les solutions architecturales reflétant les tendances décoratives contemporaines, à travers de riches décors. Luxury Cement, pour ceux qui souhaitent des locaux avec une conception de fine texture.



mat / matte / matt / mat



80x160cm / 32"x64"
80x80cm / 32"x32"
60x120cm / 24"x48"
60x60cm / 24"x24"
30x60cm / 12"x24"

Krem / Cream / Creme / Crème



80x160cm / 32"x64"
80x80cm / 32"x32"
60x120cm / 24"x48"
60x60cm / 24"x24"
30x60cm / 12"x24"

Bej / Beige / Beige / Beige



80x160cm / 32"x64"
80x80cm / 32"x32"
60x120cm / 24"x48"
60x60cm / 24"x24"
30x60cm / 12"x24"

Hardal / Mustard / Senf / Moutarde



80x160cm / 32"x64"
80x80cm / 32"x32"
60x120cm / 24"x48"
60x60cm / 24"x24"
30x60cm / 12"x24"

Gri / Grey / Grau / Gris



80x160cm / 32"x64"
80x80cm / 32"x32"
60x120cm / 24"x48"
60x60cm / 24"x24"
30x60cm / 12"x24"

Vizon / Mink / Vizonit /
Vison



80x160cm / 32"x64"
80x80cm / 32"x32"
60x120cm / 24"x48"
60x60cm / 24"x24"
30x60cm / 12"x24"

Antrasit / Anthracite / Anthrazit / Anthracite



Luxury Cement

Kodlar / Codes / Codes / Codes

Renk Color Farbe Couleur	Yüzeý Surface Oberfläche Surface	80x160cm 32"x64"	60x120cm 24"x48"	80x80cm 32"x32"	60x60cm 24"x24"	30x60cm 12"x24"	Kaymazlık Slip Resistance Gleitwiderstand Antidérapant
Krem Cream Crème Crème	Mat Matte Matt Mat	GMB-E710	GMB-R710	GMB-A710	GMB-U710	GMB-V510	—
Bej Beige Beige Beige	Mat Matte Matt Mat	GMB-E708	GMB-R708	GMB-A708	GMB-U708	GMB-V508	—
Hardal Mustard Senf Moutarde	Mat Matte Matt Mat	GMB-E705	—	GMB-A705	—	—	—
Gri Grey Grau Gris	Mat Matte Matt Mat	GMB-E707	GMB-R707	GMB-A707	GMB-U707	GMB-V507	—
Vizon Mink Vizonit Vison	Mat Matte Matt Mat	GMB-E706	GMB-R706	GMB-A706	GMB-U706	GMB-V506	—
Antrasit Anthracite Anthrazit Anthracite	Mat Matte Matt Mat	GMB-E709	GMB-R709	GMB-A709	GMB-U709	GMB-V509	—

Ebat Size Maß Dimensions	Kalinlık mm Thickness Dicke Épaisseur	Kutu Bilgileri / Box Information Verpackungsinformationen / Informations de boîte			Palet Bilgileri / Pallet Information Paletten Informationen / Information de palette			
		Adet / Pcs Stückzahl / Unités	Sqm-Lm Sq-m	Kg	Kutu / Box Stückzahl / Unités	Sqm-Lm Sq-m	Kg	
		80x160cm / 32"x64"	Mat / Matte / Matt / Mat	11	1	1,28	36,88	34
60x120cm / 24"x48"	Mat / Matte / Matt / Mat	10	2	1,44	35,31	32	46,08	1129,88
80x80cm / 32"x32"	Mat / Matte / Matt / Mat	11	2	1,28	33,48	36	46,08	1205,45
60x60cm / 24"x24"	Mat / Matte / Matt / Mat	10	4	1,44	34,65	30	43,2	1039,39
30x60cm / 12"x24"	Mat / Matte / Matt / Mat	10	8	1,44	32,28	32	46,08	1033,11





Eskitilmiş görüntüsü ve rustik doğal taş efekti ile iç ve dış mekanlarda yumuşak ve zarif dokunuşlar... Krem, gri, antrasit, bej ve kahve, renklerin doğallığını daha da gerçekçi kılıyor.

Değişik ebat seçeneklerinin yanı sıra mat ve parlak alternatifleri ile her türlü mekanın estetik ihtiyacına yanıt veriyor.

The aged appearance and rustic natural stone effect allow the Icon series to bring soft and elegant touches to interior and exterior spaces. Natural shades of cream, grey, anthracite, beige and brown create an authentic look, and its various dimensions plus matte and glossy alternatives meet the aesthetic needs of an assortment of spaces.




İKON


Icon

Icon bewirkt mit dem auf alt getrimmten Aussehen und dem rustikalen Natursteineffekt weiche und elegante Berührungen für Innen- und Außenbereichen. Die Farben Creme, Grau, Anthrazit, Beige und Braun bringen die Natürlichkeit noch besser zum Ausdruck. Neben verschiedenen Größenalternativen gibt es auch die Alternativen matt und glänzend, mit denen das ästhetische Bedürfnis jeder Art von Raum befriedigt wird.

Textures douces et élégantes avec effet de pierre naturelle rustique et finition vieillie, pour espaces intérieurs et extérieurs. Les teintes crème, gris, anthracite, beige et brun rendent le côté naturel encore plus authentique. Proposée en différents formats et en finition mate ou poli, la série Ikon répond au besoin esthétique de tous les types d'espaces.



mat / matte / matt / mat



yarı parlak / semi polished / halb hell / semi poli



80x160cm / 32"x64"
 80x80cm / 32"x32"
 60x120cm / 24"x48"
 60x60cm / 24"x24"
 30x60cm / 12"x24"

30x45cm / 12"x18" Mozaik / Mosaic / Mosaik / Mosaïque
 8x60cm / 3 1/4"x24" Süpürgelik / Skirting / Fußleiste / Plinthe


Krem / Cream / Crème / Crème



80x160cm / 32"x64"
 80x80cm / 32"x32"
 60x120cm / 24"x48"
 60x60cm / 24"x24"
 30x60cm / 12"x24"

30x45cm / 12"x18" Mozaik / Mosaic / Mosaik / Mosaïque
 8x60cm / 3 1/4"x24" Süpürgelik / Skirting / Fußleiste / Plinthe

Gri / Grey / Grau / Gris



80x160cm / 32"x64"
 80x80cm / 32"x32"
 60x120cm / 24"x48"
 60x60cm / 24"x24"
 30x60cm / 12"x24"

30x45cm / 12"x18" Mozaik / Mosaic / Mosaik / Mosaïque
 8x60cm / 3 1/4"x24" Süpürgelik / Skirting / Fußleiste / Plinthe

Antrasit / Anthracite / Anthrazit / Anthracite



Bej / Beige / Beige / Beige

80x160cm / 32"x64"

80x80cm / 32"x32"

60x120cm / 24"x48"

60x60cm / 24"x24"

30x60cm / 12"x24"

30x45cm / 12"x18" Mozaik / Mosaic / Mosaik / Mosaïque

30x30cm / 12"x12" Mozaik / Mosaic / Mosaik / Mosaïque

8x60cm / 3 1/4"x24" Süpürgelik / Skirting / Fußleiste / Plinthe



Noce

80x160cm / 32"x64"

80x80cm / 32"x32"

60x120cm / 24"x48"

60x60cm / 24"x24"

30x60cm / 12"x24"

30x45cm / 12"x18" Mozaik / Mosaic / Mosaik / Mosaïque

30x30cm / 12"x12" Mozaik / Mosaic / Mosaik / Mosaïque

8x60cm / 3 1/4"x24" Süpürgelik / Skirting / Fußleiste / Plinthe

İkon / Icon



Kodlar / Codes / Codes / Codes		30x45cm	M 2.5x2.5cm	8x60cm						
Renk	Yüzey	12"x18"	M 1"x1"	3 1/4"x24"	Kaymazlık					
Color	Surface	Mozaik	Mozaik	Süpürgelik	Slip Resistance					
Farbe	Oberfläche	Mosaik	Mosaik	Fußeiste	Gleitwiderstand					
Couleur	Surface	Mosaïque	Mosaïque	Plinthe	Antidérapant					
Krem Cream Crème	Mat / Matte Matt / Mat	GMB-E750	GMB-A750	GMB-R750	GMB-U216	GMB-V216	GMB-O316	—	GMB-J216	R9
	Yarı Parlak / Semi Polished / Halb Hell / Semi Poli	LGMB-E216	LGMB-A216	LGMB-R216	LGMB-U216	LGMB-V216	—	—	—	—
Gri Grey Grau Gris	Mat / Matte Matt / Mat	GMB-E751	GMB-A751	GMB-R751	GMB-U217	GMB-V217	GMB-O317	—	GMB-J217	R9
	Yarı Parlak / Semi Polished / Halb Hell / Semi Poli	LGMB-E217	LGMB-A217	LGMB-R217	LGMB-U217	LGMB-V217	—	—	—	—
Antrasit Anthracite Anthrazit Anthracite	Mat / Matte Matt / Mat	GMB-E752	GMB-A752	GMB-R752	GMB-U218	GMB-V218	GMB-O318	—	—	R9
	Yarı Parlak / Semi Polished / Halb Hell / Semi Poli	LGMB-E218	LGMB-A218	LGMB-R218	LGMB-U218	LGMB-V218	—	—	—	—
Bej Beige Beige Beige	Mat / Matte Matt / Mat	GMB-E728	GMB-A728	GMB-R728	GMB-U220	GMB-V220	GMB-O320	—	GMB-J220	R9
	Yarı Parlak / Semi Polished / Halb Hell / Semi Poli	LGMB-E220	LGMB-A220	LGMB-R220	LGMB-U220	LGMB-V220	—	—	—	—
Noce Noce Noce Noce	Mat / Matte Matt / Mat	GMB-E753	GMB-A753	GMB-R753	GMB-U221	GMB-V221	GMB-O321	—	GMB-J221	R9
	Yarı Parlak / Semi Polished / Halb Hell / Semi Poli	LGMB-E221	LGMB-A221	LGMB-R221	LGMB-U221	LGMB-V221	—	—	—	—
Mozaik 1 / Mosaic 1 Mosaik 1 / Mosaïque 1	Mat / Matte Matt / Mat	—	—	—	—	—	—	GMB-0322	—	—
Mozaik 2 / Mosaic 2 Mosaik 2 / Mosaïque 2	Mat / Matte Matt / Mat	—	—	—	—	—	—	GMB-0323	—	—

Mozaik ürünler filelidir. / Mosaic products are on net. / Mosaik Produkte befinden sich im Netz. / Les mosaïques sont sur filet.

Ebat Size Maß Dimensions	Kalınlık mm Thickness Dicke Épaisseur	Kutu Bilgileri / Box Information Verpackungsinformationen / Informations de boîte			Palet Bilgileri / Pallet Information Paletten Informationen / Information de palette		
		Adet / Pcs Stückzahl / Unités	Sqm-Lm Sqm-Lm	Kg	Kutu / Box Stückzahl / Unités	Sqm-Lm Sqm-Lm	Kg
80x160cm / 32"x64" Mat / Matte / Matt / Mat	11	1	1,28	36,88	34	43,52	1253,81
80x80cm / 32"x32" Mat / Matte / Matt / Mat	11	2	1,28	33,48	36	46,08	1205,45
60x120cm / 24"x48" Mat / Matte / Matt / Mat	10	2	1,44	35,31	32	46,08	1129,88
60x60cm / 24"x24" Mat / Matte / Matt / Mat	10	4	1,44	34,65	30	43,2	1039,39
30x60cm / 12"x24" Mat / Matte / Matt / Mat	10	8	1,44	32,28	32	46,08	1033,11
30x45cm / 12"x18" Mozaik / Mosaic / Mosaik / Mosaïque	10	6	0,81	16,94	32	25,92	541,99
M 2.5x2.5cm / 1"x1" Mozaik / Mosaic / Mosaik / Mosaïque	10	9	0,81	15,49	36	29,16	557,77
8x60cm / 3 1/4"x24" Süpürgelik / Skirting / Fußleiste / Plinthe	10	28	1,34 mtül/linear meter	29	36	605 mtül/linear meter	1044,00
80x160cm / 32"x64" Yarı Parlak / Semi Polished / Halb Hell / Semi Poli	11	1	1,28	36,88	34	43,52	1253,81
80x80cm / 32"x32" Yarı Parlak / Semi Polished / Halb Hell / Semi Poli	11	2	1,28	33,48	36	46,08	1205,45
60x120cm / 24"x48" Yarı Parlak / Semi Polished / Halb Hell / Semi Poli	10	2	1,44	35,31	32	46,08	1129,88
60x60cm / 24"x24" Yarı Parlak / Semi Polished / Halb Hell / Semi Poli	10	4	1,44	34,65	30	43,2	1039,39
30x60cm / 12"x24" Yarı Parlak / Semi Polished / Halb Hell / Semi Poli	10	8	1,44	32,28	32	46,08	1033,11





Kalestone Koleksiyonu'ndan Heraklia serisi, Eski Roma'nın doğal taşlarla bezenmiş eşsiz güzelliğini seramik karolara taşıyor. Doğal taşın büyüsunü Twinpress teknolojisi ile üretilen seramik karoların dayanıklılığı ile buluşturan Heraklia, yaşam alanlarına tarihin dingin dokusunu taşıyor

Here, the mystery and beauty of natural stone like that of Ancient Roman settlements meets ceramic tiles. Heraklia is the most perfect replication of natural stone on ceramic tiles. Your interior and exterior spaces will enjoy the allure of natural stone plus the durability of the ceramic tiles manufactured with twinpress technology.



HERAKLIA

Hier treffen der Zauber und die Schönheit von Naturstein wie aus alten römischen Siedlungen auf Keramikfliesen. Heraklia ist die perfekte Nachbildung von Naturstein auf Keramikfliesen. Diese Fliese für den Innen- und Außenbereich kombiniert die Attraktivität von Naturstein mit der Langlebigkeit von mit Twinpress-Technologie hergestellten Keramikfliesen.

Ici, le mystère et la beauté de la pierre naturelle, comme celle des monuments romains de l'antiquité, se reflètent dans les carreaux de céramique. Heraklia est la réplique la plus parfaite de la pierre naturelle. Vos espaces, intérieurs ou extérieurs, bénéficieront de l'attrait de la pierre naturelle ainsi que de la durabilité des carreaux de céramique fabriqués avec la technologie twinpress.



mat / matte / matt / mat



60x120cm / 24"x48"

Beyaz / White / Weiß / Blanc



60x120cm / 24"x48"

Bej / Beige / Beige / Beige



60x120cm / 24"x48"

Kahve / Brown / Braun / Brun



60x120cm / 24"x48"

Gri / Grey / Grau / Gris



60x120cm / 24"x48"

Koyu Gri / Dark Grey / Dunkelgrau / Gris Foncé



60x120cm / 24"x48"

Siyah / Black / Schwarz / Noir



Heraklia

Kodlar / Codes / Codes / Codes

Renk Color Farbe Couleur	Yüzey Surface Oberfläche Surface	60x120cm 24"x48"	Kaymazlık Slip Resistance Gleitwiderstand Antidérapant
Beyaz White Weiß Blanc	Mat Matte Matt Mat	GMK-R137	R10
Bej Beige Beige Beige	Mat Matte Matt Mat	GMK-R131	R10
Kahve Brown Braun Brun	Mat Matte Matt Mat	GMK-R133	R10
Gri Grey Grau Gris	Mat Matte Matt Mat	GMK-R134	R10
Koyu Gri Dark Grey Dunkelgrau Gris Foncé	Mat Matte Matt Mat	GMK-R135	R10
Siyah Black Schwarz Noir	Mat Matte Matt Mat	GMK-R138	R10

Ebat Size Maß Dimensions	Kalınlık mm Thickness Dicke Épaisseur	Kutu Bilgileri / Box Information Verpackungsinformationen / Informations de boîte			Palet Bilgileri / Pallet Information Paletten Informationen / Information de palette		
		Adet / Pcs Stückzahl / Unités	Sqm-Lm Sqm-Lm	Kg	Kutu / Box Stückzahl / Unités	Sqm-Lm Sqm-Lm	Kg
		60x120cm / 24"x48" Mat / Matte / Matt / Mat	10	2	1,44	35,31	32



Ahşap, traverten ve beton yüzeyler C-Extreme serisinde bir araya geliyor. Mimarinin vazgeçilmez bu 3 farklı malzemesinin bulunduğu bu serinin her karosunda 3 farklı malzemenin dokusunu mat olarak karodan karoya değiştiğini görerek hissedecek, 30x120, 20x120, 12x120cm gibi ince uzun ebatlarıyla döşemede farklılıklar yaratacaksınız. Renkli body porselen ve rektifiyeli olarak üretilen bu serinin, beyaz, gri ve antrasit olarak 3 rengi bulunmaktadır.

The C-Extreme series combines wood, travertine and concrete surfaces together in its design. With the richness that these unalterable architectural materials brought together, you will sense the matte feel from tile to tile creating magnificence by the use of long and slim 30x120, 20x120 and 12x120cm sized tiles. The series, manufactured in coloured body porcelain and rectified, comes in 3 colours: white, grey and anthracite.



C-EXTREME

Holz-, Travertin- und Betonoberflächen treffen sich in der C-Extreme-Serie. Sie werden spüren, wie sich die drei Materialstrukturen auf jedem Stück der aus dieser unterschiedlichen Materialien bestehenden Serie als matt vom Fliesen zu Fliesen verändern. Sie werden auch eine Besonderheit auf Ihrem Boden mit den langen Fliesen wahlweise in Größen wie 30x120, 20x120, 12x120cm schaffen. Diese Serie, die aus farbigem Körper-Porzellan rektifiziert hergestellt wird, ist in drei Farben als grau und anthrazit erhältlich.

Les surfaces en bois, travertin et en béton sont réunies dans la série C-Extreme. Vous sentirez dans chaque dalle le changement de texture des 3 matériaux mats, d'une dalle à l'autre dans cette série où ces 3 différents matériaux indispensables de l'architecture se retrouvent, vous créerez la différence pendant la pose avec des dimensions minces et longues telles que 30x120, 20x120, 12x120cm. Cette série produite en porcelaine couleur et rectifiée, a 3 couleurs : gris et anthracite.



Beyaz S 2002
White S 2002
Weiß S 2002
Blanc S 2002



12x120cm / 4 7/8"x48"
20x120cm / 8"x48"
30x120cm / 12"x48"



Gri S 5502
Grey S 5502
Grau S 5502
Gris S 5502



12x120cm / 4 7/8"x48"
20x120cm / 8"x48"
30x120cm / 12"x48"






Antrasit S 7502
Anthracite S 7502
Anthrazit S 7502
Anthracite S 7502



12x120cm / 4 7/8"x48"
20x120cm / 8"x48"
30x120cm / 12"x48"

**C-Extreme**

Kodlar / Codes / Codes / Codes

Renk Color Farbe Couleur	Yüzey Surface Oberfläche Surface				Kaymazlık Slip Resistance Gleitwiderstand Antidérapant
		30x120cm 12"x48"	20x120cm 8"x48"	12x120cm 4 7/8"x48"	
Beyaz S2002 White S2002 Weiß S2002 Blanc S2002	 Mat Matte Matt Mat	GMB-O883	GMB-O880	GMB-O886	R9
Gri S 5502 Grey S 5502 Grau S 5502 Gris S 5502	 Mat Matte Matt Mat	GMB-O884	GMB-O881	GMB-O887	R9
Antrasit S 7502 Anthracite S 7502 Anthrazit S 7502 Anthracite S 7502	 Mat Matte Matt Mat	GMB-O885	GMB-O882	GMB-O888	R9

Ebat Size Maß Dimensions	Kalınlık mm Thickness Dicke Épaisseur	Kutu Bilgileri / Box Information Verpackungsinformationen / Informations de boîte			Palet Bilgileri / Pallet Information Paletten Informationen / Information de palette		
		Adet / Pcs Stückzahl / Unités	Sqm-Lm Sq-m	Kg	Kutu / Box Stückzahl / Unités	Sqm-Lm Sq-m	Kg
		30x120cm / 12"x48" Mat / Matte / Matt / Mat	10	2	0,72	16,5	56
20x120cm / 8"x48" Mat / Matte / Matt / Mat	10	3	0,72	16,92	66	47,52	1116,72
12x120cm / 4 7/8"x48" Mat / Matte / Matt / Mat	10	5	0,72	16,98	62	44,64	1052,61



Kalebodur, ahşabın doğal halinden çıkarak, porselen dayanıklılığı ve teknolojisi ile ışıldayan yeni serisi Nest'i, tüketicinin beğenisine sunuyor. Kalebodur'un 20x120 ebadında ve parlak ahşap tipolojisinde hayata geçirdiği Nest serisi, özellikle iç mekan kullanımlarına uygun bir ürün olarak öne çıkıyor. 'Meşe', 'Ceviz' ve 'Beyaz Huş' renkleriyle üretilen Nest serisi, iki tip dekor alternatifleriyle mekanlara farklı bir dokunuş getiriyor. Nest serisi, konut içi, kafe, restoranlar için estetik ve kullanışlı seçenekler sunuyor.

Kalebodur presents its latest series – Nest – a shining combination of natural wood and resilient porcelain technology. Kalebodur's Nest series offers shiny wood surfaces available in 20x120, a perfect choice for interior spaces in particular. The Nest series available in the colours of 'Oak', 'Walnut' and 'White Birch' creates a distinct look in spaces with two alternative décors. Nest delivers aesthetic and functional options for homes, cafés and restaurants alike.





NEST

Kalebodur bietet den Verbrauchern die neue Serie Nest, die vom Originalzustand vom Holz abstammt und mit der Stabilität von Porzellan und der Technik glänzt, an. Die Nest-Serie, die Kalebodur in den Maßen 20x120 mit der Glanzholztypologie ins Leben gerufen hat, hebt sich besonders als für Innenräume geeignetes Produkt hervor. Die Nest-Serie, die in Farben 'Eiche', 'Nuss' und 'Weißbirke' hergestellt wird, verleiht Räumen mit zwei Dekoralternativen einen besonderen Touch. Die Nest Serie bietet ästhetische und praktische Optionen für Wohnräume, Cafes und Restaurants.

Kalebodur offre au goût du consommateur Nest étant la nouvelle série qui brille avec la technologie et la résistance de la porcelaine en sortant hors de l'état naturel du bois. La série Nest que Kalebodur met en œuvre aux formats 20x120 et dans la typologie de bois clair, se distingue comme un produit particulièrement adapté à une utilisation en intérieur. La série Nest produit avec les couleurs "chêne", "noyer" et "bouleau blanc" apporte une touche différente aux espaces grâce à deux types de décor. La série Nest offre des options esthétiques et pratiques pour les résidences, cafés et restaurants.



Beyaz Hus
 White Hus
 Weiß Hus
 Savoir Hus
 20x120cm / 8"x48"



Tulip Beyaz Hus
 Tulip White Hus
 Tulip Weiß Hus
 Tulip Savoir Hus
 20x120cm / 8"x48"



Ivey Beyaz Hus
 Ivey White Hus
 Ivey Weiß Hus
 Ivey Savoir Hus
 20x120cm / 8"x48"



Mese
Oak
Eiche
Chêne
20x120cm / 8"x48"



Tulip Mese
Tulip Oak
Tulip Eiche
Tulip Chêne
20x120cm / 8"x48"



Ivey Mese
Ivey Oak
Ivey Eiche
Ivey Chêne
20x120cm / 8"x48"





Ceviz
Walnut
Walnuss
Walnut
20x120cm / 8"x48"



Tulip Ceviz
Tulip Walnut
Tulip Walnuss
Tulip Walnut
20x120cm / 8"x48"



Ivey Ceviz
Ivey Walnut
Ivey Walnuss
Ivey Walnut
20x120cm / 8"x48"



Nest

Kodlar / Codes / Codes / Codes

Renk Color Farbe Couleur	Yüzey Surface Oberfläche Surface	20x120cm 8"x48"	Kaymazlık Slip Resistance Gleitwiderstand Antidérapant
Beyaz Hus White Hus Weiß Hus Savoir Hus	Parlak Polished Poliert Poli	GPB-O613	—
Tulip Beyaz Hus Tulip White Hus Tulip Weiß Hus Tulip Savoir Hus	Parlak Polished Poliert Poli	GPB-O616	—
Ivey Beyaz Hus Ivey White Hus Ivey Weiß Hus Ivey Savoir Hus	Parlak Polished Poliert Poli	GPB-O619	—
Mese Oak Eiche Chêne	Parlak Polished Poliert Poli	GPB-O611	—
Tulip Mese Tulip Oak Tulip Eiche Tulip Chêne	Parlak Polished Poliert Poli	GPB-O620	—
Ivey Mese Ivey Oak Ivey Eiche Ivey Chêne	Parlak Polished Poliert Poli	GPB-O617	—
Ceviz Walnut Walnuss Walnut	Parlak Polished Poliert Poli	GPB-O612	—
Tulip Ceviz Tulip Walnut Tulip Walnuss Tulip Walnut	Parlak Polished Poliert Poli	GPB-O621	—
Ivey Ceviz Ivey Walnut Ivey Walnuss Ivey Walnut	Parlak Polished Poliert Poli	GPB-O618	—

Ebat Size Maß Dimensions	Kalınlık mm Thickness Dicke Épaisseur	Kutu Bilgileri / Box Information Verpackungsinformationen / Informations de boîte				Palet Bilgileri / Pallet Information Paletten Informationen / Information de palette		
		Adet / Pcs Stückzahl / Unités		Sqm-Lm	Kg	Kutu / Box Stückzahl / Unités	Sqm-Lm	Kg
		3	0,72	16,92	66	47,52	1116,72	
20x120cm / 8"x48" Mat / Matte / Matt / Mat	10	3	0,72	16,92	66	47,52	1116,72	



*Yoğun yaya trafiği olan alanlarda önerilmez / Not recommended in areas with busy pedestrian traffic
In Gebieten mit starkem Fußgängerverkehr nicht zu empfehlen / Non recommandé dans les zones à fort trafic piétonnier

Porselen karoların dayanıklılığı, Mono Porselen serisinin tek renk özelliği ile birleşince mekanlar sade, fonksiyonel ve estetik görünümüne bürünüyor. Süper beyaz, bej, koyu gri, fildişi, gri ve antrasit renkleri ile her türlü mekanın ihtiyacına çözüm üretebilecek şekilde tasarlandı. Porselenin üstün özellikleri ile bankalar, restoranlar, mağazalar, okullar, alışveriş merkezleri gibi çok çeşitli projelerin beklentilerine yanıt veriyor.

Places take on a simple, functional and aesthetic appearance when the durability of porcelain tiles is combined with the single-color feature of the Mono Porcelain series. It has been designed to generate solutions that meet the requirements of all kinds of places with its super white, Beige, Dark Grey, ivory, grey and anthracite color options. Thanks to the superior features of the porcelain, this collection lives up to the expectations of various projects including banks, restaurants, stores, schools and shopping centers.





MONO PORSELEN

Mono Porcelain

Wenn man die Belastbarkeit von Porzellanfliesen mit der einfarbigen Eigenschaft der Mono Porzellan-Serie verbindet, erhalten die Räume ein schlichtes, funktionales und ästhetisches Aussehen. Sie wurde in den Super Weiß, Beige, Dunkelgrau, Elfenbein, Grau und Anthrazit so entworfen, dass sie für jede Art von Räumen Lösungen anbieten kann. Mit den überragenden Eigenschaften des Porzellans können die Erwartungen vieler verschiedener Projekte für Banken, Restaurants, Geschäfte, Schulen, Einkaufszentren etc. erfüllt werden.


La résistance des carreaux de porcelaine alliée à l'unique teinte de la série Mono Porcelen donne un aspect dépouillé, fonctionnel et esthétique aux espaces. Proposée en blanc savoir, Beige, Gris Foncé, ivoire, gris et anthracite la série a été conçue pour répondre aux besoins des espaces de toutes sortes. Grâce à ses caractéristiques supérieures, elle convient aux projets les plus variés: banques, restaurants, magasins, écoles, centres commerciaux.



Mat / Matte / Matt / Mat



Parlak / Polished / Poliirt / Poli



80x80cm / 32"x32"
60x120cm / 24"x48"
60x60cm / 24"x24"

Süper Beyaz / Super White / Super Weiß / Blanc Savoir



80x80cm / 32"x32"
60x120cm / 24"x48"
60x60cm / 24"x24"

Bej / Beige / Beige / Beige



80x80cm / 32"x32"
60x120cm / 24"x48"
60x60cm / 24"x24"

Koyu Gri / Dark Grey / Dunkelgrau / Gris Foncé



80x80cm / 32"x32"
60x120cm / 24"x48"
60x60cm / 24"x24"

Antrasit / Anthracite / Anthrazit / Anthracite



Mono Porselen / Mono Porcelain

Kodlar / Codes / Codes / Codes

Renk Color Farbe Couleur	Yüzey Surface Oberfläche Surface	60x120cm 24"x48"	80x80cm 24"x48"	60x60cm 24"x24"	Kaymazlık Slip Resistance Gleitwiderstand Antidérapant
Süper Beyaz Super White Super Weiß Blanc Savoir	Mat / Matte Matt / Mat	GM-R072	—	GM-U782	R9
	Parlak / Polished Poliert / Poli	GP-R072	—	GP-U782	—
	Bej Beige Beige Beige	GM-R046	GM-A491	GM-U104	R9
Antrasit Anthracite Anthrazit Anthracite	Mat / Matte Mat / Matte	GM-R672	—	GM-U672	R9
	Parlak / Polished Poliert / Poli	GP-R672	—	GP-U672	—
	Koyu Gri Dark Grey Dunkelgrau Gris Foncé	GM-R045	GM-A490	GM-U103	R9
Koyu Gri Dark Grey Dunkelgrau Gris Foncé	Mat / Matte Matt / Mat	GM-R045	GM-A490	GM-U103	R9
	Parlak / Polished Poliert / Poli	GP-R045	GP-A490	GP-U103	—

Ebat Size Maß Dimensions		Kalinlık mm Thickness Dicke Épaisseur	Kutu Bilgileri / Box Information Verpackungsinformationen / Informations de boîte			Palet Bilgileri / Pallet Information Paletten Informationen / Information de palette		
			Adet / Pcs Stückzahl / Unités	Sqm-Lm Sqm-Lm	Kg	Kutu / Box Stückzahl / Unités	Sqm-Lm Sqm-Lm	Kg
			80x80cm / 32"x32"	Mat / Matte / Matt / Mat	11	2	1,28	33,48
60x60cm / 24"x24"	Mat / Matte / Matt / Mat	10	4	1,44	34,65	30	43,2	1039,39
60x120cm / 24"x48"	Mat / Matte / Matt / Mat	10	2	1,44	35,31	32	46,08	1129,88
80x80cm / 32"x32"	Parlak / Polished / Poliert / Poli	11	2	1,28	33,48	36	46,08	1205,45
60x60cm / 24"x24"	Parlak / Polished / Poliert / Poli	9	4	1,44	32,63	30	43,2	978,91
60x120cm / 24"x48"	Parlak / Polished / Poliert / Poli	9	2	1,44	32,85	32	46,08	1051,08





Gelişmiş üretim teknolojisi sayesinde yoğun trafiğe dayanıklı ve uzun ömürlü Süper Nova, çeşitli yüzey ve renk alternatifleriyle iç mekanlarda hem yer hem de duvara uygulanabilecek şık seçenekler sunuyor. Süper Nova, ticari alanlar ve dış mekanlar gibi yoğun kullanım gerektiren yaşam alanlarında da 30x60, 60x60, 60x120cm ebatları, yumuşak çizgileri ve traverten görüntüsüyle kullanıldığı her yüzeye farklı bir anlam katıyor.

Resistant to heavy traffic thanks to its superior manufacturing technology, long-lasting Supernova offers elegant options with various surface and color alternatives that can be applied on interior floors and walls. With its 30x60, 60x60 and 60x120cm dimensions, Supernova also brings new meaning to every surface on which it is used —particularly in living spaces that require substantial use, as well as commercial areas and even exterior spaces.



SUPERNOVA

Die langlebige, dank der erstklassigen Herstellungstechnologie auch für starke Beanspruchung geeignete Supernova-Reihe bietet elegante Optionen mit verschiedenen Oberflächen und Farbalternativen, die für Fußböden und Wände in Innenräumen geeignet sind. Mit den Maßen 30x60cm, 60x60cm und 60x120cm setzt Supernova jede Oberfläche ins rechte Licht – insbesondere Wohnbereiche, die starken Belastungen ausgesetzt sind, sowie Geschäfts- und sogar Außenbereiche.

Résistant au trafic lourd grâce à sa technologie de fabrication supérieure, la série Supernova, de longue durée de vie, offre des options élégantes et une variété de surfaces et de couleurs qui peuvent être utilisées sur les sols et murs intérieurs. Avec ses dimensions de 30x60, 60x60 et 60x120cm, Supernova redéfinit chaque surface sur laquelle elle est utilisée, en particulier dans les espaces de vie à usage important, ainsi que les zones commerciales et même les espaces extérieurs.



mat / matte / matt / mat



parlak / polished / poliert / poli



Beyaz / White / Weiß / Blanc
30x60cm / 12"x24"
60x60cm / 24"x24"
60x120cm / 24"x48"



Krem / Cream / Creme / Crème
30x60cm / 12"x24"
60x60cm / 24"x24"
60x120cm / 24"x48"



Antrasit / Anthracite / Anthrazit / Anthracite
30x60cm / 12"x24"
60x60cm / 24"x24"
60x120cm / 24"x48"




Açık Gri / Light Grey / Hellgrau / Gris Clair
30x60cm / 12"x24"
60x60cm / 24"x24"
60x120cm / 24"x48"



Koyu Gri / Dark Grey / Dunkelgrau / Gris Foncé
30x60cm / 12"x24"
60x60cm / 24"x24"
60x120cm / 24"x48"



Siyah / Black / Schwarz / Noir
30x60cm / 12"x24"
60x60cm / 24"x24"
60x120cm / 24"x48"



Bej / Beige / Beige / Beige
30x60cm / 12"x24"
60x60cm / 24"x24"
60x120cm / 24"x48"



Yeşil Gri / Green Grey / Grün Grau / Vert Gris
30x60cm / 12"x24"
60x60cm / 24"x24"
60x120cm / 24"x48"



Vizon / Mink / Vizonit / Vison
30x60cm / 12"x24"
60x60cm / 24"x24"
60x120cm / 24"x48"



Supernova

Kodlar / Codes / Codes / Codes

Renk Color Farbe Couleur	Yüzeý Surface Oberfläche Surface	Ebatlar / Dimensions			Kaymazlık Slip Resistance Gleitwiderstand Antidérapant
		60x120cm 24"x48"	60x60cm 24"x24"	30x60cm 12"x24"	
Beyaz White Weiß Blanc	Mat / Matte / Matt / Mat	GM-R681	GM-U681	GM-V681	R9
	Parlak / Polished / Poliirt / Poli	GP-R681	GP-U681	GP-V681	---
Açık Gri Light Grey Hellgrau Gris Clair	Mat / Matte / Matt / Mat	GM-R682	GM-U682	GM-V682	R9
	Parlak / Polished / Poliirt / Poli	GP-R682	GP-U682	GP-V682	---
Koyu Gri Dark Grey Dunkelgrau Gris Foncé	Mat / Matte / Matt / Mat	GM-R683	GM-U683	GM-V683	R9
	Parlak / Polished / Poliirt / Poli	GP-R683	GP-U683	GP-V683	---
Antrasit Anthracite Anthrazit Anthracite	Mat / Matte / Matt / Mat	GM-R684	GM-U684	GM-V684	R9
	Parlak / Polished / Poliirt / Poli	GP-R684	GP-U684	GP-V684	---
Krem Cream Crème Crème	Mat / Matte / Matt / Mat	GM-R685	GM-U685	GM-V685	R9
	Parlak / Polished / Poliirt / Poli	GP-R685	GP-U685	GP-V685	---
Bej Beige Beige Beige	Mat / Matte / Matt / Mat	GM-R686	GM-U686	GM-V686	R9
	Parlak / Polished / Poliirt / Poli	GP-R686	GP-U686	GP-V686	---
Yeşil Gri Green Grey Grün Grau Vert Gris	Mat / Matte / Matt / Mat	GM-R687	GM-U687	GM-V687	R9
	Parlak / Polished / Poliirt / Poli	GP-R687	GP-U687	GP-V687	---
Vizon Mink Vizonit Vison	Mat / Matte / Matt / Mat	GM-R688	GM-U688	GM-V688	R9
	Parlak / Polished / Poliirt / Poli	GP-R688	GP-U688	GP-V688	---
Siyah Black Schwarz Noir	Mat / Matte / Matt / Mat	GM-R689	GM-U689	GM-V689	R9
	Parlak / Polished / Poliirt / Poli	GP-R689	GP-U689	GP-V689	---


Ebat Size Maß Dimensions	Kalinlık mm Thickness Dicke Épaisseur	Kutu Bilgileri / Box Information Verpackungsinformationen / Informations de boîte			Palet Bilgileri / Pallet Information Paletten Informationen / Information de palette		
		Adet / Pcs Stückzahl / Unités	Sqm-Lm Sq-m	Kg	Kutu / Box Stückzahl / Unités	Sqm-Lm Sq-m	Kg
		60x120cm / 24"x48" Mat / Matte / Matt / Mat	10	2	1,44	35,31	32
60x60cm / 24"x24" Mat / Matte / Matt / Mat	10	4	1,44	34,65	30	43,2	1039,39
30x60cm / 12"x24" Mat / Matte / Matt / Mat	10	8	1,44	32,28	32	46,08	1033,11
60x120cm / 24"x48" Parlak / Polished / Poliirt / Poli	9	2	1,44	32,85	32	32,85	1051,08
60x60cm / 24"x24" Parlak / Polished / Poliirt / Poli	9	4	1,44	32,63	30	43,2	978,91
30x60cm / 12"x24" Parlak / Polished / Poliirt / Poli	9	8	1,44	31	32	46,08	992,1



Rehber Yürüyüş Karoları / Walking Guide Tiles







Rehber Uyarı Karosu / Tactile Warning Tile
40x40cm / 16"16"





Rehber Yön Karosu / Tactile Guide Tile
40x40cm / 16"16"

Rehber Yürüyüş Karoları / Walking Guide Tiles



Kodlar / Codes / Codes / Codes

Renk Color Farbe Couleur	Yüzey Surface Oberfläche Surface	40x40cm 16"x16"	Kaymazlık Slip Resistance Gleitwiderstand Antidérapant
Rehber Uyarı Karosu Tactile Warning Tile	 Mat Matte Matt Mat	GM-Y523	—
Rehber Yön Karosu Tactile Guide Tile	 Mat Matte Matt Mat	GM-Y524	—

Ebat Size Maß Dimensions	Kalınlık mm Thickness Dicke Épaisseur	Kutu Bilgileri / Box Information Verpackungsinformationen / Informations de boîte			Palet Bilgileri / Pallet Information Paletten Informationen / Information de palette		
		Adet / Pcs Stückzahl / Unités	Sqm-Lm Sqm-Lm	Kg	Kutu / Box Stückzahl / Unités	Sqm-Lm Sqm-Lm	Kg
		40x40cm / 16"x16"	8	6	0,96	20,21	48
40x40cm / 16"x16"	8	6	0,96	21,14	48	46,08	1014,68





Modern görünümünü yalın bir tasarımla harmanlayan Cemento Castello Serisi, zamanın ötesinde bir tarz yakalamak isteyenlere hitap ediyor. Hem zeminde hem de duvarda kullanılabilen seri, mekanda kattığı derinlik algısıyla da kusursuzluğunu tamamlıyor.

Combining a modern look with lean design, the Cemento Castello series is for those who seek a style ahead of their time. Suitable for both floor and wall applications, the series adds a sense of depth to spaces, complementing its perfection.



CEMENTO CASTELLO

Die Cemento Castello Seri, vereint das moderne Aussehen mit einem schlichten Design und spricht Leute an, die einen Style, der unserer Zeit hinausgeht, möchten. Die Serie kann sowohl auf dem Fußboden als auch an der Wand benutzt werden und vollendet ihre Mängelfreiheit mit ihrer Tiefenperzeption.

La série Cemento Castello qui combine son apparence moderne avec une conception simple s'adresse à ceux qui veulent obtenir un style au-delà de son époque. La série utilisable à la fois sur le sol et le mur, complète sa perfection avec la conception de profondeur qu'elle ajoute à l'espace.



Beyaz / White / Weiß / Blanc

80x80cm / 32"x32"




Badem / Almond / Mandel / Amende

80x80cm / 32"x32"



Gri / Grey / Grau / Gris

80x80cm / 32"x32"







Antrasit / Anthracite / Anthrazit / Anthracite

80x80cm / 32"x32"



Cemento Castello

Kodlar / Codes / Codes / Codes

Renk Color Farbe Couleur	Yüzey Surface Oberfläche Surface	80x80cm 32"x32"	Kaymazlık Slip Resistance Gleitwiderstand Antidérapant
Beyaz White Weiß Blanc	 Mat Matte Matt Mat	MMB-A451	R9
Badem Almond Mandel Amende	 Mat Matte Matt Mat	MMB-A450	R9
Gri Grey Grau Gris	 Mat Matte Matt Mat	MMB-A459	R9
Antrasit Anthracite Anthrazit Anthracite	 Mat Matte Matt Mat	MMB-A460	R9

Ebat Size Maß Dimensions	Kalinlık mm Thickness Dicke Épaisseur	Kutu Bilgileri / Box Information Verpackungsinformationen / Informations de boîte			Palet Bilgileri / Pallet Information Paletten Informationen / Information de palette		
		Adet / Pcs Stückzahl / Unités	Sqm-Lm Sq-m	Kg	Kutu / Box Stückzahl / Unités	Sqm-Lm Sq-m	Kg
		80x80cm / 32"x32" Mat / Matte / Matt / Mat	11	2	1,28	33,48	36





Mediterraneo, Akdeniz sıcaklığını evinize ve iş yerine taşıyan mat monobody porselen ailesiyle, 3 farklı renk alternatifleriyle göz dolduruyor. Sade ve doğal dokusuyla, bulunduğu her yere modern bir hava katıyor.

Bringing the warmth of the Mediterranean to your homes and offices, Mediterraneo's matte monobody porcelain family available in 3 different colours makes a strong impression. Plain and natural, Mediterraneo adds a modern touch to all spaces.



MEDITERRANEO

Mediterraneo besticht mit der Porzellanfamilie Matt Monobody und 3 verschiedenen Farbalternativen. Sie verleiht mit ihrer schlichten und natürlichen Struktur überall eine moderne Atmosphäre.

Mediterraneo séduit avec 3 différentes alternatives de couleurs avec la famille de porcelaine monobody mate qui porte la chaleur méditerranéenne à votre domicile et bureau. Avec sa texture simple et naturelle, elle ajoute une ambiance moderne à tous les espaces.



Beyaz / White / Weiß / Blanc

80x80cm / 32"x32"



Kemik / Bone / Hellbeige / Os

80x80cm / 32"x32"






A.Gri / A.Grey / A.Grau / A.Gris

80x80cm / 32"x32"



Mediterraneo

Kodlar / Codes / Codes / Codes

Renk Color Farbe Couleur	Yüzey Surface Oberfläche Surface	80x80cm 32"x32"	Kaymazlık Slip Resistance Gleitwiderstand Antidérapant
Beyaz White Weiß Blanc	 Mat Matte Matt Mat	MMB-A452	R9
Kemik Bone Hellbeige Os	 Mat Matte Matt Mat	MMB-A453	R9
A.Gri A.Grey A.Grau A.Gris	 Mat Matte Matt Mat	MMB-A454	R9

Ebat Size Maß Dimensions	Kalınlık mm Thickness Dicke Épaisseur	Kutu Bilgileri / Box Information Verpackungsinformationen / Informations de boîte			Palet Bilgileri / Pallet Information Paletten Informationen / Information de palette		
		Adet / Pcs Stückzahl / Unités	Sqm-Lm Sq-m	Kg	Kutu / Box Stückzahl / Unités	Sqm-Lm Sq-m	Kg
		80x80cm / 32"x32" Mat / Matte / Matt / Mat	11	2	1,28	33,48	36





Royal Marbles koleksiyonu altında toplanan Monobody porselen ailesi ürün portföyümüz sayesinde en beğenilen mermer dokular ihtişamlı ve parlak yüzeyleri ile yeniden hayat buluyor. Serpeggiante, Tuana, Iceberg, Marrakesh, Onyx, Pulpis, Motion, Marfil serilerinden oluşan ve 60x120 cm rektifiyeli olarak üretilen Monobody porselen ailesi, fiyat-performans açısından da rekabette bir adım öne çıkacak.


The Monobody tiles family, which is gathered under the Royal Marbles Collection, is brought to life in stunning and glossy surfaces thanks to our new Monobody porcelain tile portfolio. Available in 60x120 cm rectified tiles, the Monobody family features the Serpeggiante, Tuana, Iceberg, Marrakesh, Onyx, Pulpis, Motion, and Marfil series which stand out among the competition with their price-performance ratio.



ROYAL MARBLES

Die Porzellanfamilie Monobody, die unter der Kollektion Royal Marbles vereint wird, wird dank unseres Produktportfolios mit den angesagtesten Marmorstrukturen, prachtvollen und glänzenden Oberflächen erneut zum Leben erweckt. Die Porzellanfamilie Monobody besteht aus den Serien Serpeggiane, Tuana, Iceberg, Marrakesh, Onyx, Pulpis, Motion, Marfil, wird rektifiziert in 60x120 cm hergestellt und wird auch mit ihrem Preis-Leistungsverhältnis der Konkurrenz einen Schritt im Voraus sein.

La famille de porcelaine Monobody qui se range sous la catégorie de la collection Royal Marbles, retrouve vie sur des surfaces brillantes et étincelantes avec des textures de marbres les plus appréciés grâce à notre portefeuille. La famille de porcelaine Monobody composée des séries Serpeggiane, Tuana, Iceberg, Marrakesh, Onyx, Pulpis, Motion, Marfil et produite de façon rectifiée sous les formats 60x120 cm se distinguera dans la concurrence en termes de prix/performance.



Parlak / Polished / Poliirt / Poli



Serpeggiante Beyaz / Serpeggiante White
 Serpeggiante Weiß / Serpeggiante Blanc
 60x120cm / 24"x48"
 60x60cm / 24"x24"



Iceberg
 60x120cm / 24"x48"
 60x60cm / 24"x24"



Tuana Krem / Tuana Cream / Tuana Creme / Tuana Crème
 60x120cm / 24"x48"
 60x60cm / 24"x24"



Tuana Gri / Tuana Grey / Tuana Grau / Tuana Gris
 60x120cm / 24"x48"
 60x60cm / 24"x24"



Marrakesh Krem / Marrakesh Cream
 Marrakesh Creme / Marrakesh Crème
 60x120cm / 24"x48"
 60x60cm / 24"x24"




Marrakesh Egzotik / Marrakesh Exotic
 60x120cm / 24"x48"
 60x60cm / 24"x24"



Onyx
 60x120cm / 24"x48"
 60x60cm / 24"x24"



Onyx Beyaz / Onyx White / Onyx Weiß / Onyx Blanc
 60x120cm / 24"x48"
 60x60cm / 24"x24"



Motion Gri / Motion Grey / Motion Grau / Motion Gris
60x120cm / 24"x48"
60x60cm / 24"x24"



Marfil
60x120cm / 24"x48"
60x60cm / 24"x24"



Pulpis Gri / Pulpis Grey / Pulpis Grau / Pulpis Gris
60x120cm / 24"x48"
60x60cm / 24"x24"



Royal Marbles

Kodlar / Codes / Codes / Codes

Renk Color Farbe Couleur	Yüzey Surface Oberfläche Surface	60x120cm 24"x48"	60x60cm 24"x24"	Kaymazlık Slip Resistance Gleitwiderstand Antidérapant
Serpeggiate Beyaz Serpeggiate White Serpeggiate Weiß Serpeggiate Blanc	Parlak Polished Poliert Poli	MPB-R240	MPB-U240	—
Iceberg	Parlak Polished Poliert Poli	MPB-R243	MPB-U243	—
Tuana Krem Tuana Cream Tuana Creme Tuana Crème	Parlak Polished Poliert Poli	MPB-R244	MPB-U772	—
Tuana Gri Tuana Grey Tuana Grau Tuana Gris	Parlak Polished Poliert Poli	MPB-R242	MPB-U242	—
Marrakesh Krem Marrakesh Cream Marrakesh Creme Marrakesh Crème	Parlak Polished Poliert Poli	MPB-R245	MPB-U245	—
Marrakesh Egzotik Marrakesh Exotic	Parlak Polished Poliert Poli	MPB-R246	MPB-U773	—
Onyx	Parlak Polished Poliert Poli	MPB-R770	MPB-U770	—
Onyx Beyaz Onyx White Onyx Weiß Onyx Blanc	Parlak Polished Poliert Poli	MPB-R771	MPB-U771	—
Pulpis Gri Pulpis Grey Pulpis Grau Pulpis Gris	Parlak Polished Poliert Poli	MPB-R251	MPB-U774	—
Motion Gri Motion Grey Motion Grau Motion Gris	Parlak Polished Poliert Poli	MPB-R253	MPB-U775	—
Marfil	Parlak Polished Poliert Poli	MPB-R254	MPB-U254	—

Ebat Size Maß Dimensions	Kalınlık mm Thickness Dicke Épaisseur	Kutu Bilgileri / Box Information Verpackungsinformationen / Informations de boîte			Palet Bilgileri / Pallet Information Paletten Informationen / Information de palette		
		Adet / Pcs Stückzahl / Unités	Sqm-Lm Sqm-Lm	Kg	Kutu / Box Stückzahl / Unités	Sqm-Lm Sqm-Lm	Kg
		60x120cm / 24"x48" Parlak / Polished / Poliirt / Poli	10	2	1,44	35,31	32
60x60cm / 24"x24" Parlak / Polished / Poliirt / Poli	9	4	1,44	34,65	30	43,2	1.039,39



*Yoğun yaya trafiği olan alanlarda önerilmez / Not recommended in areas with busy pedestrian traffic
In Gebieten mit starkem Fußgängerverkehr nicht zu empfehlen / Non recommandé dans les zones à fort trafic piétonnier



Provenza serisi, günümüzün trend formu altıgeni, vazgeçilmez desenlerle buluşturuyor. Soğuk ve sıcak ton alternatifleri bulunan seri, kafelerden banyolara kadar oldukça geniş bir kullanım alanına ve döşeme seçeneklerine imkan sağlıyor.

Provenza series is embodied in the most popular patterns with its hexagonal form, which is the trend of our times. Featuring both cool and warm colors, the series offers a wide range of usage options from cafés to bathrooms, together with tiling options.



PROVENZA

Die Provenza Serie, mit dem heutigen Trend der hexagonalen Form, trifft unverzichtbare Muster. Kalte und warme Farbton-Alternativen der Serie ermöglichen besonders umfangreiche Einsatzbereiche, in Cafes bis hin zu Badezimmern.

La série Provenza regroupe la forme hexagonale, tendance d'aujourd'hui, avec des motifs indispensables. La série, ayant des alternatives de tons froid et chaud, permet l'utilisation dans un espace vaste des salles de bain aux cafés et permet aux choix de tapisserie.




Bej / Beige / Beige / Beige
33x33 cm / 13"x13"
60x60 cm / 24"x24"



Haki / Khaki / Khaki / Kaki
33x33 cm / 13"x13"
60x60 cm / 24"x24"



Gri / Grey / Grau / Gris
33x33 cm / 13"x13"
60x60 cm / 24"x24"



Mix Dekor Bej-Gri-Haki /
Mix Dekor Beige-Grey-Khaki /
Mix Dekor Beige-Grau-Khaki /
Mixte Décor Beige-Gris-Kaki
33x33 cm / 13"x13"






Buz / Ice / Eis / Blanc
 33x33 cm / 13"x13"
 60x60 cm / 24"x24"



Gri / Grey / Grau / Gris
 33x33 cm / 13"x13"
 60x60 cm / 24"x24"



Antrasit / Anthracite / Anthrazit / Anthracite
 33x33 cm / 13"x13"
 60x60 cm / 24"x24"



**Mix Dekor Buz-Gri-Antrasit /
 Mix Dekor Ice-Grey-Anthracite /
 Mix Dekor Eis-Grau-Anthrazit /
 Mix Dekor Blanc-Gris-Anthracite**
 33x33 cm / 13"x13"





Hexagon
Bej / Beige / Beige / Beige
33x38 cm / 13"x15"




Hexagon
Haki / Khaki / Khaki / Kaki
33x38 cm / 13"x15"




Hexagon
Gri / Grey / Grau / Gris
33x38 cm / 13"x15"



Hexagon Decor
Bej-Gri / Beige-Grey /
Beige-Grau / Beige-Gris
33x38 cm / 13"x15"



Hexagon Decor
Haki-Bej / Khaki-Beige /
Khaki-Beige / Kaki-Beige
33x38 cm / 13"x15"



Hexagon Decor
Gri-Haki / Grey-Khaki /
Grey-Khaki / Grey-Kaki
33x38 cm / 13"x15"



Buz / Ice / Eis / Blanc
33x38 cm / 13"x15"



Gri / Grey / Grau / Gris
33x38 cm / 13"x15"



Antrasit / Anthracite / Anthrazit / Anthracite
33x38 cm / 13"x15"



Hexagon Decor
Buz-Antrasit / Ice-Anthracite /
Eis-Anthrazit / Blanc-Anthracite
33x38 cm / 13"x15"















Hexagon Decor
Gri-Buz / Grey-Ice /
Grau-Eis / Gris-Blanc
33x38 cm / 13"x15"



Hexagon Decor
Antrasit-Gri / Anthracite-Grey /
Anthrazit-Grau / Anthracite-Gris
33x38 cm / 13"x15"

Provenza

Kodlar / Codes / Codes / Codes

Renk Color Farbe Couleur	Yüzey Surface Oberfläche Surface	Hexagon 33x38cm 13"x15"	33x33cm 13"x13"	60x60cm 24"x24"	Dekor / Decor Dekor / Décor 33x38cm 13"x15"	Mix Dekor / Mix Decor Mix Dekor / Mix Décor 33x33cm 13"x13"	Kaymazlık Slip Resistance Gleitwiderstand Antidérapant
Bej Beige Beige Beige	 Mat Matte Matt Mat	GS-N4306	GS-N4301	GS-N8259	—	—	—
Haki Khaki Khaki Kaki	 Mat Matte Matt Mat	GS-N4307	GS-N4302	GS-N8251	—	—	—
Gri Grey Grau Gris	 Mat Matte Matt Mat	GS-N4308	GS-N4303	GS-N8252	—	—	—
Buz Ice Eis Blanc	 Mat Matte Matt Mat	GS-N4309	GS-N4304	GS-N8230	—	—	—
Antrasit Anthracite Anthrazit Anthracite	 Mat Matte Matt Mat	GS-N4310	GS-N4305	GS-N8231	—	—	—
Gri - Buz Grey - Ice Grau - Eis Gris - Blanc	 Mat Matte Matt Mat	—	—	—	GS-N4311	—	—
Buz - Antrasit Ice - Anthracite Eis - Anthrazit Blanc - Anthracite	 Mat Matte Matt Mat	—	—	—	GS-N4312	—	—
Antrasit - Gri Anthracite - Grey Anthrazit - Grau Anthracite - Gris	 Mat Matte Matt Mat	—	—	—	GS-N4313	—	—
Bej - Gri Beige - Grey Beige - Grau Beige - Gris	 Mat Matte Matt Mat	—	—	—	GS-N4314	—	—
Haki - Bej Khaki - Beige Khaki - Beige Kaki - Beige	 Mat Matte Matt Mat	—	—	—	GS-N4315	—	—
Gri - Haki Grey - Khaki Grau - Khaki Gris - Kaki	 Mat Matte Matt Mat	—	—	—	GS-N4316	—	—
Bej - Gri - Haki Beige - Grey - Khaki Beige - Grau - Khaki Beige - Gris - Kaki	 Mat Matte Matt Mat	—	—	—	—	GS-N4317	—
Buz - Gri - Antrasit Ice - Grey - Anthracite Eis - Grau - Anthrazi Blanc - Gris - Anthracite	 Mat Matte Matt Mat	—	—	—	—	GS-N4318	—

Ebat Size Maß Dimensions	Kalinlık mm Thickness Dicke Épaisseur	Kutu Bilgileri / Box Information Verpackungsinformationen / Informations de boîte			Palet Bilgileri / Pallet Information Paletten Informationen / Information de palette		
		Adet / Pcs Stückzahl / Unités	Sqm-Lm Sqm-Lm	Kg	Kutu / Box Stückzahl / Unités	Sqm-Lm Sqm-Lm	Kg
		60x60cm / 24"x24" Mat / Matte / Matt / Mat	9	4	1,44	29,53	30
33x38cm / 13"x15" Mat / Matte / Matt / Mat	8	13	1,22	22,67	36	43,92	816,03
33x33cm / 13"x13" Mat / Matte / Matt / Mat	8	13	1,42	23,71	46	65,32	1090,84





Endüstriyel tarz son yılların en büyük dekorasyon akımlarından. Mekana sofistike ve bohem bir hava katan bu akım, kendinizi çok daha özgür hissetmenizi sağlıyor. Vernis Serisi de, antrasit ve kırmızı renk seçenekleriyle sunduğu karolarında bu tarzın özgürlüğünü zemine yansıtıyor. Gerisi de sizin hayal gücünüze kalıyor.

One of the biggest decorating fads in recent years is the industrial style. Bringing a sophisticated and Bohemian flair to spaces, this movement gives you more freedom. Available in anthracite and crimson, Vernis tiles exude this free style on floors. The rest is up to your imagination.



VERNIS

Das Industriedesign ist einer der größten Dekorationstrends der letzten Jahre. Dieser Trend verleiht Räumen eine gehobene und künstlerische Atmosphäre und lässt Sie sich freier fühlen. Und die Vernis Serie spiegelt mit ihren Fliesen in Farben anthrazit oder feuerrot die Freiheit dieses Stils auf den Fußboden wider. Der Rest ist Ihrer Phantasie überlassen.

Le style industriel est l'une des plus grandes tendances de la décoration ces dernières années. En ajoutant de l'air sophistiqué et bohème à l'espace, cette tendance vous fait sentir beaucoup plus libre. La série Vernis reflète la liberté de ce style sur le sol dans ses carreaux aux couleurs anthracite et rouge. Le reste est l'affaire de votre imagination.



60x60cm R / 24"x24" R

Antrasit / Anthracite / Anthrazit / Anthracite



60x60cm R / 24"x24" R

Kizil / Crimson / Feuerrot / Rouge



60x60cm R / 24"x24" R

Antrasit Dekor / Anthracite Decor
Anthrazit Dekor / Anthracite Décor

60x60cm R / 24"x24" R

Kizil Dekor / Crimson Decor
Feuerrot Dekor / Rouge Décor

30x60cm R / 12"x24" R

Antrasit / Anthracite / Anthrazit / Anthracite



30x60cm R / 12"x24" R

Kizil / Crimson / Feuerrot / Rouge



Vernis

Kodlar / Codes / Codes / Codes

Renk Color Farbe Couleur	Yüzeý Surface Oberfläche Surface	60x60cm 24"x24"		30x60cm 12"x24"		Kaymazlık Slip Resistance Gleitwiderstand Antidérapant
Antrasit Anthracite Anthrazit Anthracite	Yarı Parlak / Semi Polished / Halb Hell / Semi Poli	LGS-D7719R		LGS-D7434R		—
Antrasit Dekor Anthracite Decor Anthrazit Dekor Anthracite Décor		LGS-N7719R		—		—
Kızıl Crimson Feuerrot Rouge	Yarı Parlak / Semi Polished / Halb Hell / Semi Poli	LGS-D7788R		LGS-D7436R		—
Kızıl Dekor Crimson Decor Feuerrot Dekor Rouge Décor		LGS-N7788R		—		—

Ebat Size Maß Dimensions	Kalinlık mm Thickness Dicke Épaisseur	Kutu Bilgileri / Box Information Verpackungsinformationen / Informations de boîte			Palet Bilgileri / Pallet Information Paletten Informationen / Information de palette		
		Adet / Pcs Stückzahl / Unités	Sqm-Lm Sq-m	Kg	Kutu / Box Stückzahl / Unités	Sqm-Lm Sq-m	Kg
		60x60cm / 24"x24" Mat / Matte / Matt / Mat	9	4	1,4	28,71	30
30x60cm / 12"x24" Mat / Matte / Matt / Mat	9	8	1,37	28,5	36	49,32	1025,86



COSY






20x120cm / 8"x48"

**Cosy**

Kodlar / Codes / Codes / Codes

Renk Color Farbe Couleur	Yüzey Surface Oberfläche Surface	20x120cm 8"x48"	Kaymazlık Slip Resistance Gleitwiderstand Antidérapant
	Mat Matte Matt Mat	GS-N9015	R9

Ebat Size Maß Dimensions	Kalınlık mm Thickness Dicke Épaisseur	Kutu Bilgileri / Box Information Verpackungsinformationen / Informations de boîte			Palet Bilgileri / Pallet Information Paletten Informationen / Information de palette		
		Adet / Pcs Stückzahl / Unités	Sqm-Lm Sqm-Lm	Kg	Kutu / Box Stückzahl / Unités	Sqm-Lm Sqm-Lm	Kg
		20x120cm / 8"x48" Mat / Matte / Matt / Mat	10	5	1,2	28,48	33





Kalebodur'un, ilhamını Uzakdoğu doğasından alarak hayata geçirdiği Uddo serisi, ahşabın en saf ve natürel etkisini porselen karoya taşıyor. Uddo serisinin 20x120 cm boyutlarındaki sırlı porselen karoları, ahşabın göz alıcı dokusuyla bütünleşiyor. Gold, silver ve walnut olmak üzere üç farklı renkte üretilen Uddo serisi, mekanlarda 26 farklı grafik varyasyonu ile kullanılabilir. Kalebodur'un yeni serisi, konut içi, banyo, teras, otel, ofis, kafe ve restoranların havasını değiştiriyor

Inspired by the nature of Far East, Kalebodur's Uddo series carry the purest and most natural effect of wood to porcelain tiles. With its glazed porcelain tiles of 20x120 cm, Uddo series coalesce with the eye-catching texture of wood. Featuring three different colors including gold, silver and walnut, Uddo series can be used in spaces with its 26 different graphic variations. The new series of Kalebodur transform the atmosphere of living rooms, bathrooms, terraces, hotels, offices, cafes and restaurants.



UDDO

Kalebodur's Uddo-Serie, inspiriert von der Natur des Fernen Ostens, trägt die reinste und natürlichste Wirkung von Holz auf Porzellan-Fliesen. Die glasierten Porzellanfliesen mit der Größe von 20x120 cm der Uddo-Serie sind mit der auffälligen Textur des Holzes integriert. Die Uddo-Serie, die in drei verschiedenen Farben wie Gold, Silber und Walnuss produziert wird, kann mit 26 verschiedenen grafischen Variationen in den Räumen verwendet werden.

Die neue Serie von Kalebodur ändert die Atmosphäre der Residenzen, Badezimmer, Terrassen, Hotels, Büros, Cafes und Restaurants.

Uddo la série Kalebodur, inspirée par la nature en Extrême-Orient, portant l'effet le plus pur et le plus naturel du bois à carreaux de porcelaine. Les carreaux émaillés en porcelaine avec la taille de 20x120 cm de Uddo série sont intégrés à la texture particulière de bois. La série Uddo, qui est produit en trois couleurs différentes telles que l'or, l'argent et le noyer peut être utilisé avec 26 variations graphiques différentes sur les lieux. La nouvelle série de Kalebodur change l'atmosphère des résidences, salles de bains, terrasses, hôtels, bureaux, cafés et restaurants.



mat / matte / matt / mat



Altın / Gold / Gold / Or
20x120cm / 8"x48"



Gümüş / Silver / Silber / Argent
20x120cm / 8"x48"



Ceviz / Walnut / Walnuss / Walnut
20x120cm / 8"x48"



Uddo

Kodlar / Codes / Codes / Codes

Renk Color Farbe Couleur	Yüzey Surface Oberfläche Surface	20x120cm 8"x48"	Kaymazlık Slip Resistance Gleitwiderstand Antidérapant
Altın Gold Gold Or	Mat Matte Matt Mat	GS-N9025	R9
Gümüş Silver Silber Argent	Mat Matte Matt Mat	GS-N9026	R9
Ceviz Walnut Walnuss Walnut	Mat Matte Matt Mat	GS-N9033	R9

Ebat Size Maß Dimensions	Kalınlık mm Thickness Dicke Épaisseur	Kutu Bilgileri / Box Information Verpackungsinformationen / Informations de boîte			Palet Bilgileri / Pallet Information Paletten Informationen / Information de palette		
		Adet / Pcs Stückzahl / Unités	Sqm-Lm Sq-m	Kg	Kutu / Box Stückzahl / Unités	Sqm-Lm Sq-m	Kg
20x120cm / 8"x48" Mat / Matte / Matt / Mat	10	5	1,2	28,48	33	39,6	939,71





Kalebodur'un yeni serisi Renova Wood, doğal yüzeyler trendinden yola çıkan eskitme ahşap dokusunu 20x120 cm sırlı porselen karo özelliğiyle mekanlara taşıyor. Renova Wood serisi; konut içleri ve banyoların yanı sıra, kafe ve teras gibi tüm yaşam alanlarına da sıcaklık katıyor.

Kalebodur's new Renova Wood series introduces the natural surfaces trend to various spaces by combining aged wood texture with 20x120 cm glazed porcelain tile feature. Renova Wood series adds warmth not only to residential areas and bathrooms but also all living spaces such as cafés and terraces.



RENOVA WOOD

Renova Wood, die neue Serie von Kalebodur, bringt ihre Verschleißholz-Struktur, die aus dem Trend der natürlichen Oberflächen abstammt, mit ihren 20x120 cm glasierten Porzellanfliesen in die Räume. Die Renova Wood Serie verleiht allen Wohnräumen und Badezimmern, sowie allen Lebensräumen wie Cafés und Terrassen ein Gefühl der Wärme.

La nouvelle série Renova Wood de Kalebodur apporte la texture du bois tombé à partir de la tendance des surfaces naturelles aux espaces avec sa caractéristique de carreaux de porcelaine émaillée de 20x120 cm. La série de Renova Wood ajoute de la chaleur à tous les espaces de vie tels que les cafés et les terrasses en plus des intérieurs résidentiels et des salles de bains.



Beyaz / White / Weiß / Blanc
20x120cm / 8"x48"





Siyah / Black / Schwarz / Noir
20x120cm / 8"x48"





Renova Wood

Kodlar / Codes / Codes / Codes

Renk Color Farbe Couleur	Yüzey Surface Oberfläche Surface	20x120cm 8"x48"	Kaymazlık Slip Resistance Gleitwiderstand Antidérapant
Beyaz / White / Weiß / Blanc	 Mat Matte Matt Mat	GS-N9034	R9
Siyah / Black / Schwarz / Noir	 Mat Matte Matt Mat	GS-N9036	R9

Ebat Size Maß Dimensions	Kalınlık mm Thickness Dicke Épaisseur	Kutu Bilgileri / Box Information Verpackungsinformationen / Informations de boîte			Palet Bilgileri / Pallet Information Paletten Informationen / Information de palette		
		Adet / Pcs Stückzahl / Unités	Sqm-Lm Sqm-Lm	Kg	Kutu / Box Stückzahl / Unités	Sqm-Lm Sqm-Lm	Kg
		20x120cm / 8"x48" Mat / Matte / Matt / Mat	10	5	1,2	28,48	33





Farklı ahşap katmanları Lamellare ile evinize geliyor.

Ahşabın geometrik yorumu, Kalebodur'un Lamellare serisi ile hayat buluyor. Farklı ahşap katmanlarının bir araya gelmesi ile oluşan seri, 20x120 cm boyutunda sırlı granit yapıyla öne çıkıyor. Lamellare serisi, seramiğin kullanım kolaylığını açık ve koyu renk seçenekleri ile yaşam alanlarınıza taşıyor.

Lamellare introduces various wooden layers for your home.

The geometrical interpretation of wood is embodied in the Lamellare series of Kalebodur. Combining a wide range of wooden layers, the series stands out with its glazed granite structure available in the dimensions of 20x120 cm. Lamellare series brings user-friendliness in your living spaces through selections of light and dark color tones.



LAMELLARE

Verschiedenartige Schichten des Holzes kommen mit Lamellare zu Ihnen nach Hause.

Die geometrische Interpretation des Holzes wird mit Kalebodur's Lamellare-Serie wiederbelebt. Gebildet durch die Kombination verschiedener Holzschichten, die Serie zeichnet sich durch ihre glasierte Granitstruktur von 20x120 cm aus. Mit seinen hellen und dunklen Farbalternativen trägt die Lamellare-Serie die Benutzerfreundlichkeit von Keramik in Ihren Wohnraum.

Lamellare présente différentes couches de bois pour votre maison.

L'interprétation géométrique du bois est incorporée dans la série Lamellare de Kalebodur. Combinant une large gamme de couches de bois, la série se distingue par sa structure en granit vitrifié disponible dans les dimensions de 20x120 cm. Lamellare série apporte la convivialité dans vos espaces de vie à travers des sélections de tons de lumière et de couleur sombre.



Mat / Matte / Matt / Mat



Light
20x120cm / 8"x48"



Dark
20x120cm / 8"x48"



Lamellare

Kodlar / Codes / Codes / Codes

Renk Color Farbe Couleur	Yüzey Surface Oberfläche Surface	20x120cm 8"x48"	Kaymazlık Slip Resistance Gleitwiderstand Antidérapant
Light	Mat Matte Matt Mat	GS-N9019	—
Dark	Mat Matte Matt Mat	GS-N9020	—

Ebat Size Maß Dimensions	Kalınlık mm Thickness Dicke Épaisseur	Kutu Bilgileri / Box Information Verpackungsinformationen / Informations de boîte			Palet Bilgileri / Pallet Information Paletten Informationen / Information de palette		
		Adet / Pcs Stückzahl / Unités	Sqm-Lm Sqm-Lm	Kg	Kutu / Box Stückzahl / Unités	Sqm-Lm Sqm-Lm	Kg
20x120cm / 8"x48" Mat / Matte / Matt / Mat	10	5	1,2	28,48	33	39,6	939,71





Göz alıcı yoğunluğunun ve güzelliğinin yanında uzun yılların izini taşıyan yüzeylere hayat veren seri, benzersiz özelliklere ve modern bir görünüme sahip. Padma, sağlam ve dayanıklı seramik yapıyı yaşam alanlarının bir parçası haline getirerek şık ve modern çözümler isteyen herkese hitap ediyor.

Original character and contemporary expression, for a surface that reveals an authentic past, with remarkable intensity and beauty. Padma brings the strong and durable structure of ceramic into living spaces, and appeals to anyone searching for elegance and modern solutions.




PADMA

Eine Serie, die den ursprünglichen Charakter und zeitgenössischen Ausdruck widerspiegelt, für Oberflächen, die eine authentische Vergangenheit mit bemerkenswerter Intensität und Schönheit darstellen. Padma bringt die starke und haltbare Struktur der Keramik in Lebensräume und appelliert an alle, die elegante und moderne Lösungen suchen.


Caractère original et expression contemporaine, pour une surface qui révèle un passé authentique, avec une intensité et une beauté remarquable. Padma apporte la structure solide et durable de la céramique dans les espaces de vie et fait appel à toute personne recherchant élégance et solutions modernes.



Beyaz / White / Weiß / Blanc
20x120cm / 8"x48"



Koyu Gri / Dark Grey / Dunkelgrau / Gris Foncé
20x120cm / 8"x48"






Antrasit / Anthracite / Anthrazit / Anthracite
20x120cm / 8"x48"



Padma

Kodlar / Codes / Codes / Codes

Renk Color Farbe Couleur	Yüzey Surface Oberfläche Surface	20x120cm 8"x48"	Kaymazlık Slip Resistance Gleitwiderstand Antidérapant
Beyaz White Weiß Blanc	 Mat Matte Matt Mat	GS-N9011	R9
Koyu Gri Dark Grey Dunkelgrau Gris Foncé	 Mat Matte Matt Mat	GS-N9013	R9
Antrasit Anthracite Anthrazit Anthracite	 Mat Matte Matt Mat	GS-N9014	R9

Ebat Size Maß Dimensions	Kalınlık mm Thickness Dicke Épaisseur	Kutu Bilgileri / Box Information Verpackungsinformationen / Informations de boîte			Palet Bilgileri / Pallet Information Paletten Informationen / Information de palette		
		Adet / Pcs Stückzahl / Unités	Sqm-Lm Sqm-Lm	Kg	Kutu / Box Stückzahl / Unités	Sqm-Lm Sqm-Lm	Kg
		20x120cm / 8"x48" Mat / Matte / Matt / Mat	10	5	1,2	28,48	33





Fabbrica serisi, eski endüstriyel zeminlerde kullanılan betonun estetiğinden ilham alarak hafif yıpranmışlık belirtilerini göz alıcı gölgeli ve flu dokulara dönüştürerek sıcaklık ve derinlik hissini zenginleştiriyor.

Fabbrica serie takes the aesthetics of concrete used in old industrial flooring and turns light signs of wear into textures of vibrant shaded and blurred colours, enhancing the warmth and deep textural feeling.



FABBRICA

Die fabbrica serie greift die ästhetik von beton auf, der in alten industrieböden verwendet wird, und bringt leichte gebrauchsspuren in texturen von lebhaften schattierten und verschwommenen farben, die die wärme und das tiefe texturgefühl verstärken.

La serie Fabbrica apporte l'esthétique du béton utilisé dans les anciens revêtements de sol industriels et transforme les légères traces d'usure en textures de couleurs ombres et floues, renforçant ainsi la sensation de texture chaleureux et profonde.



Beyaz / White / Weiß / Blanc
60x60cm / 24"x24"



Gri / Grey / Grau / Gris
60x60cm / 24"x24"



Gümüş / Silver / Silber / Argent
60x60cm / 24"x24"



Bej / Beige / Beige / Beige
60x60cm / 24"x24"



Fabbrica

Kodlar / Codes / Codes / Codes

Renk Color Farbe Couleur	Yüzey Surface Oberfläche Surface	60x60cm 24"x24"	Kaymazlık Slip Resistance Gleitwiderstand Antidérapant
Beyaz White Weiß Blanc	Parlak Polished Poliert Poli	GS-D7832	—
Gri Grey Grau Gris	Parlak Polished Poliert Poli	GS-D7833	—
Gümüş Silver Silber Argent	Parlak Polished Poliert Poli	GS-D7834	—
Bej Beige Beige Beige	Parlak Polished Poliert Poli	GS-D7835	—



Akdeniz Rivierası'nın her dem güneşli havasından, masmavi denizinden, görkemli yapılarından, doğal ve lüks stilinden ilham alan Riviera Serisi, 60x60, 45x45 ve 30x60cm ebatlarıyla farklı kurgulara olanak sağlıyor.

Inspired by the eternal sunny weather, deep blue sea, stunning structures, and natural and lavish style of the Mediterranean Riviera, the Riviera series offered in 60x60cm, 45x45cm and 30x60cm measurements allows you to design your spaces in a wide range of combinations.

RIVIERA



Die Riviera Serie ist inspiriert von der dauerhaften Sonne, Dem Wetter, überragenden Bauten, natürlichen und luxuriösen Stil des Mittelmeeres und schafft Möglichkeiten für verschiedene Schnitte mit ihren 60x60cm, 45x45cm und 30x60cm Größen.

Inspirée du soleil, de la mer bleue, des structures magnifiques et du style naturel et luxueux de la Riviera Méditerranéenne, la série Riviera permet différentes fictions avec ses dimensions 60x60, 45x45 et 30x60cm.



Mat / Matte / Matt / Mat



60x60cm / 24"x24"
45x45cm / 18"x18"
30x60cm / 12"x24"

Almond



60x60cm / 24"x24"
45x45cm / 18"x18"
30x60cm / 12"x24"

Krem / Cream / Crème / Crème



60x60cm / 24"x24"
45x45cm / 18"x18"
30x60cm / 12"x24"

Toprak / Soil / Boden / Sol



60x60cm / 24"x24"
45x45cm / 18"x18"
30x60cm / 12"x24"

Mocha





60x60cm / 24"x24"
45x45cm / 18"x18"
30x60cm / 12"x24"

Gri / Grey / Grau / Gris

Riviera



Kodlar / Codes / Codes / Codes

Renk Color Farbe Couleur	Yüzey Surface Oberfläche Surface	60x60cm 24"x24"	45x45cm 18"x18"	30x60cm 12"x24"	Kaymazlık Slip Resistance Gleitwiderstand Antidérapant
Almond	 Mat Matte Matt Mat	GS-N8101	GS-N6847	GS-N7201	R9
Krem Cream Crème Crème	 Mat Matte Matt Mat	GS-N8102	GS-N6102	GS-N7202	R9
Toprak Soil Boden Sol	 Mat Matte Matt Mat	GS-N8103	GS-N6103	GS-N7203	R9
Mocha	 Mat Matte Matt Mat	GS-N8104	GS-N6104	GS-N7204	R9
Gri Grey Grau Gris	 Mat Matte Matt Mat	GS-N8105	GS-N6849	GS-N7205	R9

Ebat Size Maß Dimensions	Kalınlık mm Thickness Dicke Épaisseur	Kutu Bilgileri / Box Information Verpackungsinformationen / Informations de boîte			Palet Bilgileri / Pallet Information Paletten Informationen / Information de palette		
		Adet / Pcs Stückzahl / Unités	Sqm-Lm Sq-m	Kg	Kutu / Box Stückzahl / Unités	Sqm-Lm Sq-m	Kg
		60x60cm / 24"x24"	9	4	1,44	29,53	30
45x45cm / 18"x18"	8	8	1,62	28,64	52	84,24	1489,36
30x60cm / 12"x24"	9	7	1,26	25,28	40	50,4	1011,02



VINTAGE





Vintage 16 Modül / Vintage 16 Modules
Vintage 16 Modul / Vintage 16 Module
15x60cm / 6"x24"



Vintage Light 16 Modül / Vintage Light 16 Modules
Vintage Light 16 Modul / Vintage Light 16 Module
15x60cm / 6"x24"



Vintage

Kodlar / Codes / Codes / Codes

Renk Color Farbe Couleur	Yüzeý Surface Oberfläche Surface	15x60cm 6"x24"	Kaymazlık Slip Resistance Gleitwiderstand Antidérapant
Vintage	Mat / Matte Matt / Mat	GS-D3659	R10
Vintage Light	Mat / Matte Matt / Mat	GS-D3661	R10

Ebat Size Maß Dimensions	Kalınlık mm Thickness Dicke Épaisseur	Kutu Bilgileri / Box Information Verpackungsinformationen / Informations de boîte			Palet Bilgileri / Pallet Information Paletten Informationen / Information de palette		
		Adet / Pcs Stückzahl / Unités	Sqm-Lm Sq-M	Kg	Kutu / Box Stückzahl / Unités	Sqm-Lm Sq-M	Kg
		15x60cm / 6"x24"	9	14	1,26	24,82	50



SOFT



MOMENTUM



60x60cm / 24"x24"
45x45cm / 18"x18"
30x60cm / 12"x24"
33x33cm / 13"x13"

Kemik / Bone / Hellbeige / Os



60x60cm / 24"x24"
45x45cm / 18"x18"
33x33cm / 13"x13"

Kahve / Brown / Braun / Brun



60x60cm / 24"x24"
45x45cm / 18"x18"
30x60cm / 12"x24"
33x33cm / 13"x13"

Krem / Cream / Creme / Crème



60x60cm / 24"x24"
45x45cm / 18"x18"
30x60cm / 12"x24"
33x33cm / 13"x13"

Moka / Mocha / Mokka / Moka



60x60cm / 24"x24"
45x45cm / 18"x18"
30x60cm / 12"x24"
33x33cm / 13"x13"

Gri / Grey / Grau / Gris



60x60cm / 24"x24"
45x45cm / 18"x18"
30x60cm / 12"x24"
33x33cm / 13"x13"

Siyah / Black / Schwarz / Noir

Momentum

Kodlar / Codes / Codes / Codes

Renk Color Farbe Couleur	Yüzeý Surface Oberfläche Surface					Kaymazlık Slip Resistance Gleitwiderstand Antidérapant
		60x60cm 24"x24"	30x60cm 12"x24"	45x45cm 17 5/8"x17 5/8"	33x33cm 13 2/5"x13 2/5"	
Kemik Bone Hellbeige Os	Mat / Matte Matt / Mat Antislip / Antislip Antigleitschutz / Antidérapant	GS-D7701 —	GS-D7302 —	GS-D6552 —	GS-D4684 GAS-D4684	— R10
Krem Cream Crème	Mat / Matte Matt / Mat Antislip / Antislip Antigleitschutz / Antidérapant	GS-D7702 —	GS-D7303 —	GS-D6553 —	GS-D4685 GAS-D4685	— R10
Gri Grey Grau Gris	Mat / Matte Matt / Mat Antislip / Antislip Antigleitschutz / Antidérapant	GS-D7703 —	GS-D7304 —	GS-D6554 —	GS-D4686 GAS-D4686	— R10
Kahve Brown Braun Brun	Mat / Matte Matt / Mat Antislip / Antislip Antigleitschutz / Antidérapant	GS-D7704 —	— —	GS-D6555 —	GS-D4687 GAS-D4687	— R10
Moka Mocha Mokka Moka	Mat / Matte Matt / Mat Antislip / Antislip Antigleitschutz / Antidérapant	GS-D7705 —	GS-D7306 —	— —	GS-D4705 —	— R10
Siyah Black Schwarz Noir	Mat / Matte Matt / Mat Antislip / Antislip Antigleitschutz / Antidérapant	GS-D7706 —	GS-D7307 —	GS-D6564 —	GS-D4706 —	— R10

Ebat Size Maß Dimensions	Kalınlık mm Thickness Dicke Épaisseur	Kutu Bilgileri / Box Information Verpackungsinformationen / Informations de boîte			Palet Bilgileri / Pallet Information Paletten Informationen / Information de palette		
		Adet / Pcs Stückzahl / Unités	Sqm-Lm Sq-m	Kg	Kutu / Box Stückzahl / Unités	Sqm-Lm Sq-m	Kg
		60x60cm / 24"x24"	9	4	1,44	29,53	30
30x60cm / 12"x24"	9	7	1,26	25,28	40	50,4	1011,02
45x45cm / 18"x18"	8	8	1,62	28,64	52	84,24	1489,36
33x33cm / 23 1/4"x23 1/4"	8	13	1,42	23,71	46	65,32	1090,84





Kaleguard

Sürekli koruma Nanokompozit kaplamada yeni bir dönem.

To protect and preserve A new era in nanocomposite coating.

Schutz und Vorbeugung Eine neue Ära in der Nanoverbundstrukturverkleidung.

Protection durable Une nouvelle ère pour le carrelage nanocomposite.

Üç üstün teknoloji ile sevdiğiniz koruma altında!

Your loved ones are protected with three advanced technologies!

Ihre Lieblinge sind mit hervorragenden Technologien geschützt!

Ceux et celles que vous aimez sont protégés par trois technologies supérieures!

Dünyada sadece Kalebodur'da bulunan Kaleguard yüzey koruma teknolojisi, nanokompozit kaplamada yepyeni bir dönem başlatıyor. Seramik kaplamaya üretim aşamasında nano teknolojik yöntemlerle kazandırılan Kaleguard yüzey koruma uygulaması, sürekli ve komple koruma özelliği ile sektördeki benzerlerinden farklılaşıyor.

Kale; antibakteriyel, su itici ve kendi kendini temizleme (fotokatalitik) özellikleriyle eşsiz bir yüzey koruma uygulaması olan Kaleguard'ı geliştirdi. Kaleguard yüzey koruma, tüm bu özellikleri bir tek üründe toplayan ve opsiyonel olarak tüm Kale ürünlerine üretim aşamasında kazandırılabilen ve dünyada sadece Kale'de bulunan bir sistem.

Kaleguard surface protection technology, which is offered only by Kale in the world, creates a brand new era in nanocomposite coating. The Kaleguard surface protection system, which is incorporated in the ceramic coating during the production phase with nanotechnological methods, stands out among its counterparts in the sector due to its permanent and full protection feature.

Kale has developed Kaleguard, a unique surface protection application that has antibacterial, water-repellent and self-cleaning (photocatalytic) features. The Kaleguard surface protection system combines all these features into a single product, and can be incorporated into all Kale products in the production phase. The system is offered only by Kale in the world.

Die Kaleguard Oberflächenschutz Technologie, die es weltweit nur bei Kalebodur gibt, beginnt bezüglich der Nanokompositverkleidung eine brandneue Ära. Das Kaleguard Oberflächenschutzsystem, das der Keramikverkleidung im Herstellungsprozess mit nanotechnologischen Methoden hinzugefügt wird, unterscheidet sich durch seine Eigenschaft, einen ständigen und kompletten Schutz zu bieten, von ähnlichen Systemen des Sektors.

Kale hat mit diesen wasserabweisenden und selbstreinigenden (fotokatalytischen) Eigenschaften das unvergleichliche Oberflächenschutzsystem Kaleguard entwickelt. Kaleguard Oberflächenschutz ist ein System, das all diese Eigenschaften in sich vereint und optional auch allen Kale Produkten im Herstellungsverfahren hinzugefügt werden kann das gibt es weltweit nur bei Kale."

La technologie de protection de surface Kaleguard qui appartient dans le monde seulement à Kalebodur ouvre une ère nouvelle dans le revêtement nanocomposite. Le système Kaleguard de protection de surface, appliqué en cours de fabrication du carrelage de céramique par des méthodes nanotechnologiques, se distingue de ses concurrents dans le secteur. Avec Kaleguard, Kale a développé un protecteur de surface incomparable qui a la propriété d'être antibactérien, résistant à l'eau et autonettoyant (photocatalytique). Le protecteur de surface Kaleguard rassemble toutes ces caractéristiques en un seul produit, peut être ajouté en option à tous les produits Kale en cours de fabrication, et se trouve, dans le monde, uniquement chez Kale.

Su İtici, Yağ İtici ve Anti-graffiti

Water-repellent, Oil-repellent and Anti-graffiti
Wasserabweisend, Ölabweisend und Anti-Grffiti
Résistant à l'eau et à l'huile, anti-graffiti

- Temizlik için daha az zaman ve efor.
- Less time and effort to clean up.
- Geringerer Zeitaufwand und geringere Anstrengung bei der Reinigung.
- Moins de temps et d'efforts pour l'entretien.

Kolay Temizlenir / İç Mekan

Easy Clean / Indoor
Einfache Reinigung / Innenbereich
Facile d'entretien / Usage intérieur

- Daha az deterjan tüketimi.
- Less consumption of detergents.
- Geringerer Verbrauch an Reinigungsmitteln.
- Moins de détergent.


Kaplanmış
Coated
Verkleidet
Recouvert

Kaplanmamış
Uncoated
Unverkleidet
Non recouvert



Kaplanmış
Coated
Verkleidet
Recouvert

Kaplanmamış
Uncoated
Unverkleidet
Non recouvert



Sildikten sonra / After wiping
Nach dem Abwischen / Après d'essuyer

Su, yiyecekler, içecekler ve bakterilerin yol açtığı lekelerle karşı dayanıklı.

Stain-resistant against water marks, food, beverages and bacteria.


Fleckenabweisend gegen Wasserflecken, Nahrungsmittel, Getränke und Bakterien.

Résistant aux taches d'eau, de nourriture, de boissons et de bactéries.

- Hijyenik banyolar ve mutfaklar.
- Kolay silinen yemek lekeleri.
- Hygienische Bäder und Küchen.
- Leichte Entfernung von Essensflecken.
- Hygienic bathrooms and kitchens.
- Easy to wipe food stains.
- Hygiène dans les salles de bains et cuisines.
- Les taches s'essuient facilement.

Kaplanmış
Coated
Verkleidet
Recouvert

Kaplanmamış
Uncoated
Unverkleidet
Non recouvert



Yağ yüzeye damlıyor
Oil dropped on the surface
Öl tropft auf die Oberfläche
Gouttes d'huile tombant sur la surface

Kaplanmış
Coated
Verkleidet
Recouvert


Kaplanmamış
Uncoated
Unverkleidet
Non recouvert



Yağ iticilik özelliği aktive oluyor
Surface reacts
Die ölabweisende Eigenschaft wird aktiviert
La protection contre l'huile se déclenche

Kaplanmış
Coated
Verkleidet
Recouvert

Kaplanmamış
Uncoated
Unverkleidet
Non recouvert



Yüzey sadece su dökülerek temizlenebilir
Surface can be cleaned just with poured water
Die Oberfläche kann durch das bloße Begießen mit Wasser gereinigt werden
Il suffit de verser de l'eau pour nettoyer la surface

Anti-grafiti / Anti-graffiti / Anti-Graffiti / Anti-graffiti


- Boya kalemi, grafiti, keçeli kalem, tahta kalemi lekelerini kolayca siler ve temizler.
- Easy to wipe and clean pollutants like crayon, graffiti, permanent marker, board marker
- Schadstoffe wie Kreide, Graffiti, Permanent Marker, und Board Marker sind einfach abzuwischen und zu reinigen
- Les marques de crayon de couleur, marqueur, crayon-feutre et crayon noir s'enlèvent facilement par simple essuyage.

Kaplanmış / Coated
Verkleidet / Recouvert



Silmeden Önce / Before wiping
Vor dem Abwischen / Avant d'essuyer

Kaplanmış / Coated
Verkleidet / Recouvert



Sildikten sonra / After wiping
Nach dem Abwischen / Après d'essuyer

Aşınmaya Karşı Dayanıklı / Resistant to Abrasion Verschleißfest / Résistance à l'abrasion

Yaşam alanları birçok kez temizlik kimyasallarına ve aşınmaya maruz kaldıktan sonra dahi ilk günkü gibi yepyeni kalır.

- Ev kimyasalları. Temizlik sıvıları (Asidik / Alkaline)
- Beyazlatıcı.
- Su aşınması.

Living spaces will remain brand new like the first day, after numerous exposure to cleaning chemicals and abrasion.

- Household chemicals. Cleaning liquids (Acidic / Alkaline).
- Bleaching agents.
- Water corrosion.


Die Wohnbereiche bleiben brandneu wie am ersten Tag, obwohl sie oft mit Reinigungschemikalien gereinigt und abgenutzt wurden.

- Haushaltschemikalien. Reinigungsflüssigkeiten (Säurehaltig / Alkalisch)
- Bleichmittel.
- Wasserkorrosion.

Même après avoir été exposé à un contact répété avec des détergents chimiques et des effets d'abrasion, les espaces de vie restent aussi neufs qu'au premier jour.

- Produits chimiques domestiques. Détergents liquides (acides / alcalins).
- Agents de blanchiment
- Corrosion due à l'eau

Kaplanmamış / Uncoated
Unverkleidet / Non recouvert



Silmeden Önce / Before wiping
Vor dem Abwischen / Avant d'essuyer

Kaplanmamış / Uncoated
Unverkleidet / Non recouvert



Sildikten sonra / After wiping
Nach dem Abwischen / Après d'essuyer

Mikrobiyel Yükleme / Microbial Loading / Mikrobische Ladung / Charge microbienne (cfu/ml)

E-Coli	Başlangıçta / Start	24 saat sonra / After 24 hours
S.Aureus	Start / Début	Nach 24 Stunden / 24 heures plus tard
	5,00E+05	<10
	4,30E+05	<10

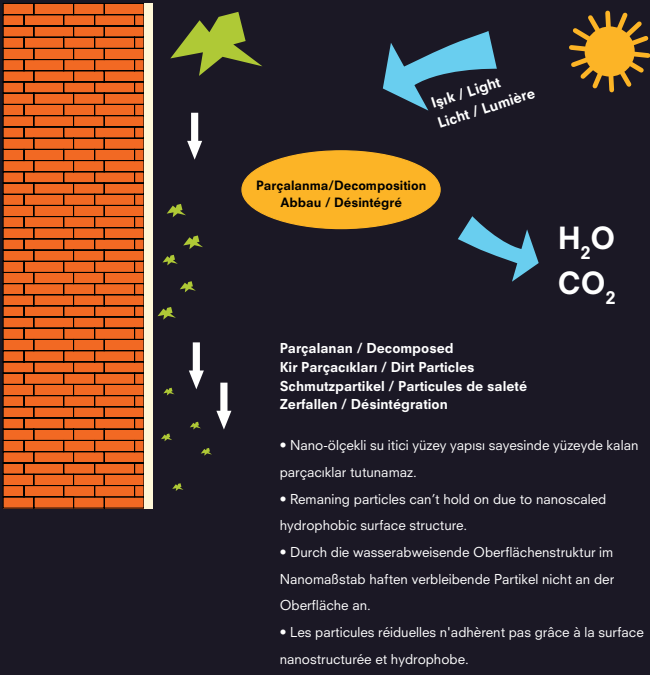
- Bakteri popülasyonu 24 saat içerisinde 10 birimin altına düşer.
- Bacteria population decreases to less than 10 units in 24 hours.
- Die Bakterienpopulation sinkt innerhalb von 24 Stunden auf weniger als 10 Einheiten.
- La population bactérienne descend à moins de 10 unités en 24 heures.

JISZ2801 yöntemine göre.

According to JISZ2801 method.

Nach der JISZ2801 Methode.

Selon la méthode JISZ2801.




Kendi Kendini Temizler / Fotokatalitik / Dış Mekan Self Clean / Fotokatalitik / Outdoor Selbstreinigend / Fotokatalytisch / Außenbereich Auto-nettoyant / Photocatalytique / Extérieur

- İis, su lekesi, toz, mantar, küf ve bakterilere karşı dayanıklı.
- Daha az bakım maliyeti.
- Daima temiz ve kuru dış mekan zemini.
- Against soot, water marks, dust, fungus, mould, bacteria
- Less maintenance cost
- Always clean&dry outdoor surface
- Widerstandsfähig gegen Ruß, Staub, Wasserflecken, Schimmel und Bakterien.
- Geringere Wartungskosten.
- Der Boden im Außenbereich bleibt sauber und trocken.
- Résistance aux marques de suie et d'eau, à la poussière, aux champignons, à la moisissure et aux bactéries.
- Moindre coût d'entretien.
- A l'extérieur, un sol toujours propre et sec.

Antibakteriyel / Anti-bacterial / Antibakteriell / Antibactériel


- Yetersiz aydınlatmaya sahip ortamlarda dahi hem iç mekanları hem de dış mekanları bakterilerden korur.
- Hijyeniktir; bakterilere, küfe ve mantara karşı dayanıklıdır.
- Protects both outdoor and indoor, even in poorly lit environment.
- Hygienic; resistant to bacteria, mould and fungus.
- Schützt sowohl im Innen- als auch im Außenbereich vor Bakterien, sogar in schlecht beleuchteter Umgebung.
- Hygienisch; iderstandsfähig gegen Bakterien, Schimmel und Schimmelpilze.
- Protège contre les bactéries même si l'endroit est peu éclairé, à l'intérieur comme à l'extérieur.
- Hygiénique ; résiste aux bactéries, à la moisissure et aux champignons.

Kaplanmış / Coated
Verkleidet / Recouvert




İlk aşama / Initial stage
Anfangsphase / Premier stade

Kaplanmış / Coated
Verkleidet / Recouvert




24 saat sonra / After 24 hours
Nach 24 Stunden / 24 heures plus tard

Kaplanmamış / Uncoated
Unverkleidet / Non recouvert



İlk aşama / Initial stage
Anfangsphase / Premier stade

Kaplanmamış / Uncoated
Unverkleidet / Non recouvert



24 saat sonra / After 24 hours
Nach 24 Stunden / 24 heures plus tard

TECHNISCHE EIGENSCHAFTEN VON GLASIERTEN PORZELLAN BODENFLIESEN | CARACTÉRISTIQUES TECHNIQUES DES CARREAUX DE SOL EN PORCELAINE ÉMAILLÉE**CTDA RENK TON FARKI REHBERİ | SHADE VARIATION**

Farklı partiler şeklinde üretilen karolar arasında veya aynı üretim partisindeki karoların kendi aralarında belli derecelerde renk tonlarında farklılıklar oluşur. Kabul edilebilir renk ton farklılıklarını belirlemek için en azından aynı üretim partisine ait karolardan bir miktarı mümkün oldukça gözden geçirilmelidir. Karoların seçimi hakkında oluşabilecek herhangi bir soru veya endişenin döşeme işleminden önce netleşmesi gereklidir.

V1= AYNI GÖRÜNÜM: Karodan karoya çok az ve önemsiz farklılıklarla her bir karo aynı doku, renk, ton ve motife sahiptir.

V2= HAFİF FARKLILIK: Doku ve/veya desende aynı renkler arasında farklılıklar olabilir. Karoların genel görünüşü oldukça benzerdir.

V3= ÖNEMLİ FARKLILIK: Bir karoda bulunan renkler diğer karolardaki renkler hakkında bilgi vermekle birlikte renk yoğunluğunda önemli derecede farklılık gösterir. Karo üzerinde önemsiz gibi görünen bir renk diğer bir karo üzerinde ağırlıklı renk olabilir.

V4= RASTGELE FARKLILIK: Bir karo diğer bir karoya göre tamamen farklı renkte olabilir. Bu karolar tüketici tarafından birkaç parça çıkartılacak şekilde seçilemezler. Renk farklılıklarından dolayı karolarda doğal bir görünüm vardır. Bu yüzden her bir döşeme özgün yapıda olur.

The color shade or shades of all tiles varies some degree from piece to piece, from each production run to run. At least several pieces from the same production should be reviewed whenever possible to determine acceptable color shade variations. Any questions or concerns about your tile selection should be clarified prior to installation.

V1= UNIFORM APPEARANCE: Differences among pieces from the same production run are minimal.

V2= SLIGHT VARIATION: Clearly distinguishable differences in texture and/or pattern within similar colors.

V3= MODERATE VARIATION: While the colors present on a single piece of tile will be indicative of the colors to be expected on the other tiles, the amount of colors on each piece may vary significantly. For example "that little bit of color" on one piece of tile may be the primary color on the next piece.

V4= RANDOM VARIATION: Random color differences from tile to tile, so that one tile may have totally different colors from that on other tiles. Thus, the final installation will be unique.

Kalebodur Seramiklerinin yanında görünen numaralar Türk ve Avrupa Standardı TS-EN ISO 10545-7 göre yüzey aşınma dayanım sınıfını belirtir.

The numbers beside Kalebodur Ceramic Tiles indicate the abrasion resistance of the ceramic surface according to Turkish and European Standard TS-EN ISO10545-7.

Class - 1 Duvarlar ile banyo ve yatak odası zeminlerine uygundur.

Class - 2 Konutlar gibi yaya trafiği az olan mekan zeminlerine uygundur.

Class - 3 Antre, koridor gibi, giriş çıkışı fazla olan zeminlere uygundur.

Class - 4 Mağaza, restoran gibi yaya trafiğine daha fazla maruz kalacak zeminlere uygundur.

Class - 5 Mağaza, otel restoran, ofis, okul, teşhir yaya trafiğine fazla maruz kalacak zeminler için uygundur.

Class - 1 Suitable for walls and bedroom and bathroom floors.

Class - 2 Suitable for light traffic environments like the floors of a house.

Class - 3 Suitable for moderately heavy traffic area floors like the entrance and the corridor.

Class - 4 Suitable for heavy traffic area floors like restaurant, shopping stores, etc.

Class - 5 Suitable for floors subject to heavy foot traffic and abrasion, such as shops, hotels, restaurants, offices, schools, exhibition halls, etc.

CTDA FARBTON VARIATIONEN | GUIDE DES VARIATIONS DE TEINTES CTDA

Zwischen Fliesen aus verschiedenen Partien oder aus derselben Produktionspartie treten gewisse Unterschiede in den Farbtönen auf. Um die annehmbaren Farbunterschiede feststellen zu können, sollten zumindest in der gleichen Produktionspartie einige Fliesen soweit möglich miteinander verglichen werden. Mögliche Fragen oder Bedenken bezüglich der auszuwählenden Fliesen sollten vor dem Verlegen geklärt werden.

V1= GLEICHES AUSSEHEN: Unterschiede zwischen den Fliesen bezüglich Struktur, Farbe, Farbton und Muster sind minimal.

V2= LEICHTE UNTERSCHIEDE: Zwischen der Struktur und/oder dem Muster gleicher Farben können Unterschiede bestehen. Das allgemeine Aussehen der Fliesen ist sehr ähnlich.

V3= BEDEUTENDE UNTERSCHIEDE: Die Farben auf einer Fliese geben einen Anhaltspunkt auf die Farben der anderen Fliesen, allerdings können in der Farbintensität bedeutende Unterschiede auftreten. Eine Farbe, die auf einer Fliese hintergründig vorkommt, kann bei einer anderen im Vordergrund stehen.

V4= ZUFÄLLIGE UNTERSCHIEDE: Eine Fliese kann im Vergleich zur anderen eine gänzlich andere Farbe haben. Diese Fliesen können vom Käufer nicht nach ihren Farben ausgesucht werden. Wegen den Farbunterschieden haben die Fliesen ein natürliches Aussehen. Somit wird jedes verlegte Areal anders und besonders.

Il peut y avoir des différences de teinte significatives entre des carreaux appartenant à des lots différents comme * entre des carreaux d'un même lot de fabrication. Pour déterminer des différences de teinte acceptables, il faut autant que possible passer en revue un certain nombre de carreaux, au moins ceux appartenant à un même lot de fabrication.

V1 = APPARENCE IDENTIQUE : les différences d'un carreau à l'autre étant insignifiantes, chacun des carreaux possède même texture, teinte, ton et motif.

V2= LÉGÈRE VARIATION : il peut y avoir une différence de texture et/ou de dessin dans la même couleur. Les carreaux sont assez semblables dans l'ensemble.

V3= VARIATION PRONONCÉE : il se peut que les teintes d'un carreau, tout en donnant une idée de celles des autres carreaux, présentent dans leur intensité une différence notable. Ce qui apparaît comme une simple touche de couleur sur un carreau peut être la teinte majeure d'un autre carreau.

V4= VARIATION ALÉATOIRE : il se peut qu'il y ait des carreaux de teintes complètement différentes. Le client ne saurait faire une sélection parmi eux. Grâce à la diversité de leurs teintes, les carreaux offrent un aspect naturel et permettent de composer chaque fois un carrelage unique en son genre.

Die Nummern neben den Kalebodur Keramik-Fliesen bezeichnen die Oberflächen Abriebsfestigkeitsklasse entsprechend des Türkischen und Europäischen Standards TS-EN ISO10545-7.

Les chiffres visibles sur le côté des céramiques Kalebodur indiquent leur classement pour la résistance à l'abrasion, selon la norme turque et européenne TS-EN ISO 10545-7.

Klasse- 1 Geeignet für Wände und Schlafzimmer- und Badezimmerböden.

Klasse- 2 Geeignet für Böden in Bereichen mit geringem Fußverkehr, z.B. Wohnungen.

Klasse- 3 Geeignet für Böden mit erhöhtem Ein- und Ausgangsverkehr, z.B. Dielen, Flure.

Klasse- 4 Geeignet für Böden, die durch stärkeren Fußverkehr belastet werden, z.B. Geschäfte, Restaurants.

Klasse- 5 Geeignet für Böden, die durch starken Fußverkehr und Abnutzung belastet werden, z.B.

Geschäfte, Hotels, Restaurants, Büroräume, Schulen., Ausstellungsräume.

Classe - 1 Produits destinés aux murs et aux sols de chambres à coucher et salles de bain.

Classe - 2 Produits destinés à des sols soumis à une circulation pédestre légère : logement d'habitation.

Classe - 3 Produits destinés à des sols soumis à une circulation pédestre moyenne : entrées, couloirs, passages.

Classe - 4 Produits destinés aux sols de locaux soumis à une circulation pédestre intense : magasins, restaurants.

Classe - 5 Produits destinés aux sols soumis à une circulation pédestre particulièrement intense : magasins, hôtels, restaurants, bureaux, écoles, halls d'exposition etc.



MONOBODY PORSELEN YER KAROLARI TEKNİK ÖZELLİKLERİ | **MONOBODY PORCELAIN FLOOR TILES TECHNICAL CHARACTERISTICS**

Teknik Özellikler / Technical Characteristics Technische Eigenschaften / Caractéristiques techniques	TS-EN 14411 / ANNEX G UGL GROUP B1a Türk ve Avrupa Standartı / Turkish & European Standards Türkische & Europäische Standards / Normes Turques et Européennes	Monobody Test Sonuçları / Test Results Test Ergebnisse / Résultats des tests	TS-EN
N ≥ 15 cm ; The permissible deviation of the average size for each tile from the work size (W) ± %0,6 &			
Uzunluk ve genişlik / Length and width / Länge und Weite / Longueur et largeur (cm)	± 2,00 mm	±0.3%	ISO 10545-2
Kalınlık / Thickness / Dicke / Épaisseur (%)	±%5	±4%	ISO 10545-2
Gönyeden Sapma / Rectangularity / Rechtwinkligkeit / Orthogonalité (%)	±%0,6	±0,3%	ISO 10545-2
Kenar Düzgünlüğü / Straightness of Sides / Geradheit der Seiten / Rectitude des arêtes (%)	±%0,5	±0,2%	ISO 10545-2
Düzlemden Sapma / Surcfe Flatness / Flachheit der Oberfläche / Planéité (%)	±%0,5	±0,3%	ISO 10545-2
Su Emme / Water Absorbition / Wasser Aufnahme / Absorption d'eau (%)	E<= 0,5%	E < 0,5 %	ISO 10545-3
Kırılma kuvveti / Breaking strength N	Kalınlık ≥ 7,5 mm / Thickness ≥ 7,5 mm; En az 1300 // Not less than 1300 Dicke ≥ 7,5 mm / Épaisseur ≥ 7,5 mm; Nicht weniger als 1300 // Minimum 1300	> 1300N	ISO 10545-4
	Kalınlık < 7,5 mm / Thickness < 7,5 mm ; En az 700 // Not less than 700 Dicke < 7,5 mm / Épaisseur < 7,5 mm ; Nicht weniger als 700 // Minimum 700	-	ISO 10545-4
Eğilme Dayanımı / Modules of Rupture / Biegefestigkeit / Résistance à la flexion (n/mm ²)	Min. 30 Tek olarak min.27 / Min.30 Individuell min.27 Min. 30 Individuell min.27 / Min. 30 par carreau min.27	> 40 N/mm ²	ISO 10545-4
Çarpma dayanımı / Impact resistance / Schlagfestigkeit / Résistance à l'impact	Mevcut test metodu / Test method available Vorhandene Testmethode / Méthode de test disponible	Uygundur / Affirmative Positiv / Conforme	ISO 10545-5
Sırlı karoların derin aşınmaya dayanımı Resistance to Deep abrasion-Unglazed Tiles Only Widerstandsfähigkeit unglasierter Fliesen gegen tiefe Kratzer / Carreaux non émaillés – Résistance à l'abrasion profonde	Sınıf ve devir olarak belirtilir Report abrasion class and cycles passed Wird als Klasse und Umdrehung angegeben Déterminé en terme de classe et de cycle	Sınıf / Class : 2 - 3 - 4 Klasse / Classe : 2 - 3 - 4	ISO 10545-7
İsi Genleşme Katsayısı / Linear Thermal Expansion Coefficient Lineare Wärmeausdehnungskoeffizient / Coefficient linéaire de dilatation thermique	Mevcut test metodu / Test method available Vorhandene Testmethode / Méthode de test disponible	5,75E-02	ISO 10545-8
İsi Şokuna Dayanıklılık / Resistance to Thermal Shock Widerstandsfähigkeit gegen Wärmeschock / Résistance au choc thermique	Mevcut test metodu / Test method available Vorhandene Testmethode / Méthode de test disponible	Uygundur / Affirmative Positiv / Conforme	ISO 10545-9
Sırlı karolarda çatlamaya dayanıklılık / Cracking resistance in glazed tiles Rissbeständigkeit glasierter Fliesen / Résistance des carreaux émaillés au fissurage	İstenir / Required / Erforderlich / Requis	Dayanıklı / Resistant Resistent / Résistant	ISO 10545-11
Dona Dayanıklılık / Frost Resistance Frostbeständigkeit / Résistance au gel	İstenir / Required / Erforderlich / Requis	Dayanıklı / Resistant Resistent / Résistant	ISO 10545-12
Kimyasallara Dayanım / Resistance to chemical / Chemikalienbeständigkeit / Résistance chimique			
Düşük konsantrasyonlu asit ve alkalilere dayanım Resistance to low concentrations of acids and alkalis Widerstandsfähigkeit gegen Säuren- und Alkali niedriger Konzentration / Résistance à de faibles concentrations d'acides et d'alcalis	Üretici sınıflandırır / manufacturer to state classification Durch den Hersteller zu klassifizieren / A classier par le fabricant	LB	ISO 10545-13
Yüksek konsantrasyonlu asit ve alkalilere dayanım Resistance to high concentrations of acids and alkalis Widerstandsfähigkeit gegen Säuren- und Alkali hoher Konzentration / Résistance à de hautes concentrations d'acides et d'alcalis	Mevcut test metodu / Test method available Vorhandene Testmethode / Méthode de test disponible	HB	ISO 10545-13
Sırlı karolar / Glazed tiles / Glasierte Fliesen / Carreaux émaillés	Min.B	A - A	ISO 10545-13
Ev Kimyasallarına ve Yüzme havuzu tuzlarına dayanım Resistance to household chemicals and swimming pool salts Widerstandsfähigkeit gegen Haushaltschemikalien und Poolsalze / Résistance aux produits chimiques domestiques et au sel de piscine			ISO 10545-13
Lekelemeye Dayanıklılık / Resistance to Staining Widerstandsfähigkeit gegen Beschmutzung / Résistance aux taches			
Sırsız karolar / Glazed tiles / Unglasierte Fliesen / Carreaux non émaillés	Sırlı karoda Min. Class 3 / Min.Class 3 for Glazed Tile Min. Klasse 3 für glasierte Fliesen / Carreaux émaillés Min.Classe 3	Sınıf / Class : 5 Klasse / Classe : 5	ISO 10545-14
Stains leaving a trace (pastes): Green staining agent in light oil	Min.Class 3 for Glazed Tile	5	ISO 10545-14
Stains having chemical / oxidizing action: Iodine, 13 g/l solution in alcohol		3	ISO 10545-14
Stains forming a film: Olive oil		5	ISO 10545-14
The numbers beside Kalebodur Ceramic Tiles indicate the abrasion resistance of the ceramic surcfe according to Turkish and European Standard TS-EN ISO 10545-7. Class - 1 Suitable for walls and bedroom and bathroom floors. Class - 2 Suitable for light taraffic environments like the floors of a house. Class - 3 Suitable for moderately heavy traffic area floors like the entrance and the corridor. Class - 4 Suitable for heavy traffic area floors like restaurant, shopping stores, etc. Class - 5 Suitable for floors subject to heavy foot traffic and abrasion, such as shops, hotels, restaurants, offices, schools, exhibition halls, etc.			
Kaleseramik Çanakale Kalebodur Seramik Sanayi A.Ş. 17430 Çan - Çanakale / Türkiye TS-EN 14411 ANNEX G UGL GROUP B1a			
Kuru presleme ile üretilmiş dış ve iç mekan seramik yer karoları / Dry-pressed ceramic tiles for external and internal flooring Mit dem Trockenpressverfahren hergestellte Keramikfliesen für den Innen- und Aussenbereich / Carreaux de céramique pressés à sec pour carrelage de sol intérieur et extérieur			
Karakteristikler / Characteristics / Eigenschaften / Caractéristiques	Beyan edilen değerler / Declared values / Deklarierter Werte / Valeurs déclarées		
Yangına Dayanım / Reaction to Fire / Feuerbeständigkeit / Résistance au feu	A1F1 (96/603/EC doğrultusunda test edilmeksizin / Without testing 96/603 EC as amended) A1F1 (Ohne Test in der Ausrichtung 96/603/EC / Sans test selon 96/603 EC)		
Kırılma Dayanımı / Breaking Strength / Bruchfestigkeit / Force de rupture	>1300 N - TS EN ISO 10545-4		
Kayma Direnci (yaya kullanım alanları için) / Slipperiness (for pedestrian circulation areas only) Gleitwiderstand (Nur für Fußgängerzonen) / Propriétés antiglissantes (pour les lieux de circulation pédestre)	R: 9 - 10 - 11 - 12 - 13 / CLASS: A - B - C / DIN 51130 / DIN 51097		
Kayma Direnci (yaya kullanım alanları için) / Slipperiness (for pedestrian circulation areas only) Gleitwiderstand (Nur für Fußgängerzonen) / Propriétés antiglissantes (pour les lieux de circulation pédestre)	NPD		
Donma-Erime Çevrimine Dayanıklılık / Freeze-Thaw Resistance Frost- Taubeständigkeit / Résistance au cycle gel-fonte	Dona dayanıklıdır / Resistant to frost - TS EN ISO 10545-12 Frostbeständig / Résistant au gel - TS EN ISO 10545-12		
Açığa Çıkan Tehlikeli Maddeler (yalnızca ulusal yasalar tarafından istendiğinde) Release of Dangerous Substances (only when requested by national legislation) Freigesetzte Schadstoffe (Nur falls durch die nationalen Gesetze erforderlich) Émanations de substances dangereuses (seulement quand exigé par la législation nationale)	NPD		
Açığa Çıkan Kadmium / Release of Cadmium Freigesetztes Kadmium / Émanation de cadmium	NPD		
Açığa Çıkan Kurşun / Release of Lead / Freigesetztes Blei / Émanation de plomb	NPD		



TECHNISCHE EIGENSCHAFTEN VON GLASIERTE PORZELLAN MONOBODY | CARACTÉRISTIQUES TECHNIQUES DES CARREAUX DE SOL EN PORCELAINE MONOBODY**CTDA RENK TON FARKI REHBERİ | SHADE VARIATION**

Farklı partiler şeklinde üretilen karolar arasında veya aynı üretim partisindeki karoların kendi aralarında belli derecelerde renk tonlarında farklılıklar oluşur. Kabul edilebilir renk ton farklılıklarını belirlemek için en azından aynı üretim partisine ait karolardan bir miktar mümkün oldukça gözden geçirilmelidir. Karoların seçimi hakkında oluşabilecek herhangi bir soru veya endişenin döşeme işleminden önce netleşmesi gereklidir.

V1= AYNI GÖRÜNÜM: Karodan karoya çok az ve önemsiz farklılıklarla her bir karo aynı doku, renk, ton ve motife sahiptir.

V2= HAFİF FARKLILIK: Doku ve/veya desende aynı renkler arasında farklılıklar olabilir. Karoların genel görünüşü oldukça benzerdir.

V3= ÖNEMLİ FARKLILIK: Bir karoda bulunan renkler diğer karolardaki renkler hakkında bilgi vermekle birlikte renk yoğunluğunda önemli derecede farklılık gösterir. Karo üzerinde önemsiz gibi görünen bir renk diğer bir karo üzerinde ağırlıklı renk olabilir.

V4= RASTGELE FARKLILIK: Bir karo diğer bir karoya göre tamamen farklı renkte olabilir. Bu karolar tüketici tarafından birkaç parça çıkartılacak şekilde seçilemezler. Renk farklılıklarından dolayı karolarda doğal bir görünüm vardır. Bu yüzden her bir döşeme özgün yapıda olur.

The color shade or shades of all tiles varies some degree from piece to piece, from each production run to run. At least several pieces from the same production should be reviewed whenever possible to determine acceptable color shade variations. Any questions or concerns about your tile selection should be clarified prior to installation.

V1= UNIFORM APPEARANCE: Differences among pieces from the same production run are minimal.

V2= SLIGHT VARIATION: Clearly distinguishable differences in texture and/or pattern within similar colors.

V3= MODERATE VARIATION: While the colors present on a single piece of tile will be indicative of the colors to be expected on the other tiles, the amount of colors on each piece may vary significantly. For example "that little bit of color" on one piece of tile may be the primary color on the next piece.

V4= RANDOM VARIATION: Random color differences from tile to tile, so that one tile may have totally different colors from that on other tiles. Thus, the final installation will be unique.

Kalebodur Seramiklerinin yanında görünen numaralar Türk ve Avrupa Standardı TS-EN ISO 10545-7 göre yüzey aşınma dayanım sınıfını belirtir.

The numbers beside Kalebodur Ceramic Tiles indicate the abrasion resistance of the ceramic surface according to Turkish and European Standard TS-EN ISO10545-7.

Class - 1 Duvarlar ile banyo ve yatak odası zeminlerine uygundur.

Class - 2 Konutlar gibi yaya trafiği az olan mekan zeminlerine uygundur.

Class - 3 Antre, koridor gibi, giriş çıkışı fazla olan zeminlere uygundur.

Class - 4 Mağaza, restoran gibi yaya trafiğine daha fazla maruz kalacak zeminlere uygundur.

Class - 5 Mağaza, otel restoran, ofis, okul, teşhir yaya trafiğine fazla maruz kalacak zeminler için uygundur.

Class - 1 Suitable for walls and bedroom and bathroom floors.

Class - 2 Suitable for light traffic environments like the floors of a house.

Class - 3 Suitable for moderately heavy traffic area floors like the entrance and the corridor.

Class - 4 Suitable for heavy traffic area floors like restaurant, shopping stores, etc.

Class - 5 Suitable for floors subject to heavy foot traffic and abrasion, such as shops, hotels, restaurants, offices, schools, exhibition halls, etc.

CTDA FARBTON VARIATIONEN | GUIDE DES VARIATIONS DE TEINTES CTDA

Zwischen Fliesen aus verschiedenen Partien oder aus derselben Produktionspartie treten gewisse Unterschiede in den Farbtönen auf. Um die annehmbaren Farbunterschiede feststellen zu können, sollten zumindest in der gleichen Produktionspartie einige Fliesen soweit möglich miteinander verglichen werden. Mögliche Fragen oder Bedenken bezüglich der auszuwählenden Fliesen sollten vor dem Verlegen geklärt werden.

V1= GLEICHES AUSSEHEN: Unterschiede zwischen den Fliesen bezüglich Struktur, Farbe, Farbton und Muster sind minimal.

V2= LEICHTE UNTERSCHIEDE: Zwischen der Struktur und/oder dem Muster gleicher Farben können Unterschiede bestehen. Das allgemeine Aussehen der Fliesen ist sehr ähnlich.

V3= BEDEUTENDE UNTERSCHIEDE: Die Farben auf einer Fliese geben einen Anhaltspunkt auf die Farben der anderen Fliesen, allerdings können in der Farbintensität bedeutende Unterschiede auftreten. Eine Farbe, die auf einer Fliese hintergründig vorkommt, kann bei einer anderen im Vordergrund stehen.

V4= ZUFÄLLIGE UNTERSCHIEDE: Eine Fliese kann im Vergleich zur anderen eine gänzlich andere Farbe haben. Diese Fliesen können vom Käufer nicht nach ihren Farben ausgesucht werden. Wegen den Farbunterschieden haben die Fliesen ein natürliches Aussehen. Somit wird jedes verlegte Areal anders und besonders.

Il peut y avoir des différences de teinte significatives entre des carreaux appartenant à des lots différents comme * entre des carreaux d'un même lot de fabrication. Pour déterminer des différences de teinte acceptables, il faut autant que possible passer en revue un certain nombre de carreaux, au moins ceux appartenant à un même lot de fabrication.

V1 = APPARENCE IDENTIQUE : les différences d'un carreau à l'autre étant insignifiantes, chacun des carreaux possède même texture, teinte, ton et motif.

V2= LÉGÈRE VARIATION : il peut y avoir une différence de texture et/ou de dessin dans la même couleur. Les carreaux sont assez semblables dans l'ensemble.

V3= VARIATION PRONONCÉE : il se peut que les teintes d'un carreau, tout en donnant une idée de celles des autres carreaux, présentent dans leur intensité une différence notable. Ce qui apparaît comme une simple touche de couleur sur un carreau peut être la teinte majeure d'un autre carreau.

V4= VARIATION ALÉATOIRE : il se peut qu'il y ait des carreaux de teintes complètement différentes. Le client ne saurait faire une sélection parmi eux. Grâce à la diversité de leurs teintes, les carreaux offrent un aspect naturel et permettent de composer chaque fois un carrelage unique en son genre.

Die Nummern neben den Kalebodur Keramik-Fliesen bezeichnen die Oberflächen Abriebsfestigkeitsklasse entsprechend des Türkischen und Europäischen Standards TS-EN ISO10545-7.

Les chiffres visibles sur le côté des céramiques Kalebodur indiquent leur classement pour la résistance à l'abrasion, selon la norme turque et européenne TS-EN ISO 10545-7.

Klasse- 1 Geeignet für Wände und Schlafzimmer- und Badezimmerböden.

Klasse- 2 Geeignet für Böden in Bereichen mit geringem Fußverkehr, z.B. Wohnungen.

Klasse- 3 Geeignet für Böden mit erhöhtem Ein- und Ausgangsverkehr, z.B. Dielen, Flure.

Klasse- 4 Geeignet für Böden, die durch stärkeren Fußverkehr belastet werden, z.B. Geschäfte, Restaurants.

Klasse- 5 Geeignet für Böden, die durch starken Fußverkehr und Abnutzung belastet werden, z.B.

Geschäfte, Hotels, Restaurants, Büroräume, Schulen., Ausstellungsräume.

Classe - 1 Produits destinés aux murs et aux sols de chambres à coucher et salles de bain.

Classe - 2 Produits destinés à des sols soumis à une circulation pédestre légère : logement d'habitation.

Classe - 3 Produits destinés à des sols soumis à une circulation pédestre moyenne : entrées, couloirs, passages.

Classe - 4 Produits destinés aux sols de locaux soumis à une circulation pédestre intense : magasins, restaurants.

Classe - 5 Produits destinés aux sols soumis à une circulation pédestre particulièrement intense : magasins, hôtels, restaurants, bureaux, écoles, halls d'exposition etc.



SIRSIZ PORSELEN TEKNİK ÖZELLİKLERİ | UNGLAZED PORCELAIN TECHNICAL CHARACTERISTICS

Teknik Özellikler / Technical Characteristics Technische Eigenschaften / Caractéristiques techniques	TS-EN 14411 / ANNEX G UGL GROUP B1a Türk ve Avrupa Standartı / Turkish & European Standards Türkische & Europäische Standards / Normes Turques et Européennes		Kalebodur Test Sonuçları / Test Results Test Ergebnisse / Résultats des tests	TS-EN	
	Requirements for nominal size N ; Nominal boyutu N				
	7cm ≤ N < 15 cm (%)	N ≥ 15 cm			
Uzunluk ve genişlik / Length and width / Länge und Weite / Longueur et largeur (cm)	± 0,9 mm	± 0,6 %	± 2,0 mm	±0,3%	ISO 10545-2
Kalınlık / Thickness / Dicke / Épaisseur (%)	± 0,5 mm	± 5 %	± 0,5 mm	±4%	ISO 10545-2
Gönyeden Sapma / Rectangularity / Rechtwinkligkeit / Orthogonalité (%)	± 0,75 mm	± 0,5 %	± 2,0 mm	±0,3%	ISO 10545-2
Kenar Düzgünlüğü / Straightness of Sides / Geradheit der Seiten / Rectitude des arêtes (%)	± 0,75 mm	± 0,5 %	± 1,5 mm	±0,2%	ISO 10545-2
Düzlemde Sapma / Surcrafe Flatness / Flachheit der Oberfläche / Planéité (%)	± 0,75 mm	± 0,5 %	± 2,0 mm	±0,3%	ISO 10545-2
Su Emme / Water Absorbition / Wasser Aufnahme / Absorption d'eau (%)	E ≤ % 0,5 Tek olarak max.%0,6 / E ≤ 0,5 % Individual max.0,6% E ≤ %0,5 Individuell max.%0,6 / E ≤ 0,5 % Par carreau max. 0,6 %			<0,2%	ISO 10545-3
Kırılma kuvveti / Breaking strength N	Kalınlık ≥ 7,5 mm / Thickness ≥ 7,5 mm ; En az 1300 // Not less than 1300 Dicke < 7,5 mm / Epaisseur ≥ 7,5 mm ; Nicht weniger als 1300 // Minimum 1300		2100 N		ISO 10545-4
	Kalınlık < 7,5 mm / Thickness < 7,5 mm ; En az 700 // Not less than 700 Dicke < 7,5 mm / Epaisseur < 7,5 mm ; Nicht weniger als 700 // Minimum 700		1000 N		ISO 10545-4
Eğilme Dayanımı / Modules of Rupture / Biegefestigkeit / Résistance à la flexion (n/mm ²)	Min. 35 Tek olarak min.32 / Min.35 Individual min.32 Min. 35 Individuell Min.32 / Min. 35 par carreau Min.32		Min. 35		ISO 10545-4
Çarpma dayanımı / Impact resistance / Schlagfestigkeit / Résistance à l'impact	Mevcut test metodu / Test method available Vorhandene Testmethode / Méthode de test disponible		Uygun / Affirmative Positiv / Conforme		ISO 10545-5
Sırsız karoların derin aşınmaya dayanımı Resistance to Deep abrasion-Unglazed Tiles Only Widerstandsfähigkeit unglasierter Fliesen gegen tiefe Kratzer / Carreaux non émaillés – Résistance à l'abrasion profonde	Max.175 mm ³		Ort./Ave.130 mm ³ Durchschn. / Moy. 130mm ³		ISO 10545-6
Isı Genleşme Katsayısı / Linear Thermal Expansion Coefficient Lineare Wärmeausdehnungskoeffizient / Coefficient linéaire de dilatation thermique	Mevcut test metodu / Test method available Vorhandene Testmethode / Méthode de test disponible		Uygun / Affirmative Positiv / Conforme		ISO 10545-8
Isı Şokuna Dayanıklılık / Resistance to Thermal Shock Widerstandsfähigkeit gegen Wärmeschock / Résistance au choc thermique	Mevcut test metodu / Test method available Vorhandene Testmethode / Méthode de test disponible		Uygun / Affirmative Positiv / Conforme		ISO 10545-9
Dona Dayanıklılık / Frost Resistance Frostbeständigkeit / Résistance au gel	İstenir / Required / Erforderlich / Requis		Dayanıklı / Resistant Resistent / Résistant		ISO 10545-12
Kimyasallara Dayanım / Resistance to chemical / Chemikalienbeständigkeit / Résistance chimique					
Düşük konsantrasyonlu asit ve alkalilere dayanım Resistance to low concentrations of acids and alkalis Widerstandsfähigkeit gegen Säuren- und Alkali niedriger Konzentration / Résistance à de faibles concentrations d'acides et d'alcalis	Üretici sınıflandırır / manufacturer to state classification Durch den Hersteller zu klassifizieren / A classier par le fabricant		ULB-ULB		ISO 10545-13
Sırsız Karolar / Unglazed tiles / Unglasierte Fliesen / Carreaux non émaillés	Üretici sınıflandırır / manufacturer to state classification Durch den Hersteller zu klassifizieren / A classier par le fabricant		ULB-ULB		ISO 10545-13
Yüksek konsantrasyonlu asit ve alkalilere dayanım Resistance to high concentrations of acids and alkalis Widerstandsfähigkeit gegen Säuren- und Alkali hoher Konzentration / Résistance à de hautes concentrations d'acides et d'alcalis	Mevcut test metodu / Test method available Vorhandene Testmethode / Méthode de test disponible		Uygun / Affirmative Positiv / Conforme		ISO 10545-13
Sırsız Karolar / Unglazed tiles / Unglasierte Fliesen / Carreaux non émaillés	Mevcut test metodu / Test method available Vorhandene Testmethode / Méthode de test disponible		Uygun / Affirmative Positiv / Conforme		ISO 10545-13
Ev Kimyasallarına ve Yüzme havuzu tuzlarına dayanım Resistance to household chemicals and swimming pool salts Widerstandsfähigkeit gegen Haushaltschemikalien und Poolsalze / Résistance aux produits chimiques domestiques et au sel de piscine	Min.UB		Min. UA		ISO 10545-13
Sırsız Karolar / Unglazed tiles / Unglasierte Fliesen / Carreaux non émaillés	Min.UB		Min. UA		ISO 10545-13
Lekelenmeye Dayanıklılık / Resistance to Staining Widerstandsfähigkeit gegen Beschmutzung / Résistance aux taches					
Sırsız karolar / Glazed tiles / Unglasierte Fliesen / Carreaux non émaillés	Mevcut test metodu / Test method available Vorhandene Testmethode / Méthode de test disponible		Uygun / Affirmative Positiv / Conforme		ISO 10545-14
Ramp kayma testi (Yağlı / Islak) / Ramp Slip resistance (Oil / Wet) Rampengleitwiderstand (Öliger/Nass) / Test du glissomètre à rampe (huileux/mouillé)	İstendiği yerde / Where required / Wo erforderlich / Là où requis		R= 9; 10; 11; 12; 13 Sınıf / Class : A; B; C Klasse / Classe : A; B; C		(Özel / Special Spezial/ Spécial) DIN 51130 DIN 51097

Kaleseramik Çanak Kale Kalebodur Seramik Sanayi A.Ş. 17430 Çan - Çanakale / Türkiye

TS-EN 14411 ANNEX G UGL GROUP B1a

Kuru presleme ile üretilmiş dış ve iç mekan seramik yer karoları / Dry-pressed ceramic tiles for external and internal flooring

Mit dem Trockenpressverfahren hergestellte Keramikfliesen für den Innen- und Außenbereich / Carreaux de céramique pressés à sec pour carrelage de sol intérieur et extérieur

Karakteristikler / Characteristics / Eigenschaften / Caractéristiques**Byan edilen değerler / Declared values / Deklarierter Werte / Valeurs déclarées**

Yangına Dayanım / Reaction to Fire / Feuerbeständigkeit / Résistance au feu

A1F1 (96/603/EC doğrultusunda test edilmeksizin / Without testing 96/603 EC as amended)
A1F1 (Ohne Test in der Ausrichtung 96/603/EC / Sans test selon 96/603 EC)

Kırılma Dayanımı / Breaking Strength / Bruchfestigkeit / Force de rupture

>1300 N - TS EN ISO 10545-4

Kayma Direnci (yaya kullanım alanları için) / Slipperiness (for pedestrian circulation areas only)
Gleitwiderstand (Nur für Fußgängerzonen) / Propriétés antiglissantes (pour les lieux de circulation pédestre)

R: 9 - 10 - 11 - 12 - 13 / CLASS: A - B - C / DIN 51130 / DIN 51097

Kayma Direnci (yaya kullanım alanları için) / Slipperiness (for pedestrian circulation areas only)
Gleitwiderstand (Nur für Fußgängerzonen) / Propriétés antiglissantes (pour les lieux de circulation pédestre)

NPD

Donma-Erime Çevrimine Dayanıklılık / Freeze-Thaw Resistance
Frost- Taubeständigkeit / Résistance au cycle gel-fonteDona dayanıklıdır/ Resistant to frost - TS EN ISO 10545-12
Frostbeständig/ Résistant au gel - TS EN ISO 10545-12Açığa Çıkan Tehlikeli Maddeler (yalnızca ulusal yasalar tarafından istendiğinde)
Release of Dangerous Substances (only when requested by national legislation)
Freigesetzte Schadstoffe (Nur falls durch die nationalen Gesetze erforderlich)
Émanations de substances dangereuses (seulement quand exigé par la législation nationale)

NPD

Açığa Çıkan Kadmium / Release of Cadmium
Freigesetztes Kadmium / Émanation de cadmium

NPD

Açığa Çıkan Kurşun / Release of Lead / Freigesetztes Blei / Émanation de plomb

NPD



TECHNISCHE EIGENSCHAFTEN VON UNGLASIERTEM PORZELLAN | CARACTÉRISTIQUES TECHNIQUES DE LA PORCELAINES NON ÉMAILLÉE**CTDA RENK TON FARKLI REHBERİ | SHADE VARIATION**

Farklı partiler şeklinde üretilen karolar arasında veya aynı üretim partisindeki karolann kendi aralarında belli derecelerde renk tonlarında farklılıklar oluşur. Kabul edilebilir renk ton farklılıklarını belirlemek için en azından aynı üretim partisine ait karolardan bir miktar mümkün oldukça gözden geçirilmelidir. Karoların seçimi hakkında oluşabilecek herhangi bir soru veya endişenin döşeme işleminden önce netleşmesi gereklidir.

V1= AYNI GÖRÜNÜM: Karodan karoya çok az ve önemsiz farklılıklarla her bir karo aynı doku, renk, ton ve motive sahiptir.

V2= HAFİF FARKLILIK: Doku ve/veya desende aynı renkler arasında farklılıklar olabilir. Karolann genel görünüşü oldukça benzerdir.

V3= ÖNEMLİ FARKLILIK: Bir karoda bulunan renkler diğer karolardaki renkler hakkında bilgi vermekle birlikte renk yoğunluğunda önemli derecede farklılık gösterir. Karo üzerinde önemsiz gibi görünen bir renk diğer bir karo üzerinde ağırlıklı renk olabilir.

V4= RASTGELE FARKLILIK: Bir karo diğer bir karoya göre tamamen farklı renkte olabilir. Bu karolar tüketici tarafından birkaç parça çıkartılacak şekilde seçilemezler. Renk farklılıklarından dolayı karolarda doğal bir görünüm vardır. Bu yüzden her bir döşeme özgün yapıda olur.

The color shade or shades of all tiles varies some degree from piece to piece, from each production run to run. At least several pieces from the same production should be reviewed whenever possible to determine acceptable color shade variations. Any questions or concerns about your tile selection should be clarified prior to installation.

V1= UNIFORM APPEARANCE: Differences among pieces from the same production run are minimal.

V2= SLIGHT VARIATION: Clearly distinguishable differences in texture and/or pattern within similar colors.

V3= MODERATE VARIATION: While the colors present on a single piece of tile will be indicative of the colors to be expected on the other tiles, the amount of colors on each piece may vary significantly. For example "that little bit of color" on one piece of tile may be the primary color on the next piece.

V4= RANDOM VARIATION: Random color differences from tile to tile, so that one tile may have totally different colors from that on other tiles. Thus, the final installation will be unique.

CTDA FARBTON VARIATIONEN | GUIDE DES VARIATIONS DE TEINTES CTDA

Zwischen Fliesen aus verschiedenen Partien oder aus derselben Produktionspartie treten gewisse Unterschiede in den Farbtönen auf. Um die annehmbaren Farbunterschiede feststellen zu können, sollten zumindest in der gleichen Produktionspartie einige Fliesen soweit möglich miteinander verglichen werden. Mögliche Fragen oder Bedenken bezüglich der auszuwählenden Fliesen sollten vor dem Verlegen geklärt werden.

V1= GLEICHES AUSSEHEN: Unterschiede zwischen den Fliesen bezüglich Struktur, Farbe, Farbton und Muster sind minimal.

V2= LEICHTE UNTERSCHIEDE: Zwischen der Struktur und/oder dem Muster gleicher Farben können Unterschiede bestehen. Das allgemeine Aussehen der Fliesen ist sehr ähnlich.

V3= BEDEUTENDE UNTERSCHIEDE: Die Farben auf einer Fliese geben einen Anhaltspunkt auf die Farben der anderen Fliesen, allerdings können in der Farbintensität bedeutende Unterschiede auftreten. Eine Farbe, die auf einer Fliese hintergründig vorkommt, kann bei einer anderen im Vordergrund stehen.

V4= ZUFÄLLIGE UNTERSCHIEDE: Eine Fliese kann im Vergleich zur anderen eine gänzlich andere Farbe haben. Diese Fliesen können vom Käufer nicht nach ihren Farben ausgesucht werden. Wegen den Farbunterschieden haben die Fliesen ein natürliches Aussehen. Somit wird jedes verlegte Areal anders und besonders.

Il peut y avoir des différences de teinte significatives entre des carreaux appartenant à des lots différents comme * entre des carreaux d'un même lot de fabrication. Pour déterminer des différences de teinte acceptables, il faut autant que possible passer en revue un certain nombre de carreaux, au moins ceux appartenant à un même lot de fabrication.

V1 = APPARENCE IDENTIQUE : les différences d'un carreau à l'autre étant insignifiantes, chacun des carreaux possède même texture, teinte, ton et motif.

V2= LÉGÈRE VARIATION : il peut y avoir une différence de texture et/ou de dessin dans la même couleur. Les carreaux sont assez semblables dans l'ensemble.

V3= VARIATION PRONONCÉE : il se peut que les teintes d'un carreau, tout en donnant une idée de celles des autres carreaux, présentent dans leur intensité une différence notable. Ce qui apparaît comme une simple touche de couleur sur un carreau peut être la teinte majeure d'un autre carreau.

V4= VARIATION ALÉATOIRE : il se peut qu'il y ait des carreaux de teintes complètement différentes.

Le client ne saurait faire une sélection parmi eux. Grâce à la diversité de leurs teintes, les carreaux offrent un aspect naturel et permettent de composer chaque fois un carrelage unique en son genre.



ANMA VE GERÇEK EBATLAR | NOMINAL AND ACTUAL SIZE

		Anma / Nominal (mm)		Gerçek / Actual (mm)	
		En / Width	Boy / Size	En / Width	Boy / Size
30x60	Mat / Matte	300	600	297	596
	Parlak / Polished	300	600	297	596
	Lapatura / Lapatura	300	600	297	596
60x60	Mat / Matte	600	600	596	596
	Parlak / Polished	600	600	596	596
	Lapatura / Lapatura	600	600	596	596
60x120	Mat / Matte	600	1200	596	1194
	Parlak / Polished	600	1200	596	1194
	Lapatura / Lapatura	600	1200	596	1194
40x80	Mat / Matte	400	800	397	797
	Parlak / Polished	400	800	397	797
	Lapatura / Lapatura	400	800	397	797
80x80	Mat / Matte	800	800	797	797
	Parlak / Polished	800	800	797	797
	Lapatura / Lapatura	800	800	797	797
80x160	Mat / Matte	800	1600	797	1597
	Parlak / Polished	800	1600	797	1597
	Lapatura / Lapatura	800	1600	797	1597
12x120	Mat / Matte	120	1200	117	1194
	Parlak / Polished	120	1200	117	1194
	Lapatura / Lapatura	120	1200	117	1194
20x120	Mat / Matte	200	1200	197	1194
	Parlak / Polished	200	1200	197	1194
	Lapatura / Lapatura	200	1200	197	1194
30x120	Mat / Matte	300	1200	297	1194
	Parlak / Polished	300	1200	297	1194
	Lapatura / Lapatura	300	1200	297	1194

Sırlı Granit / Glazed Granite

		Anma / Nominal (mm)		Gerçek / Actual (mm)	
		En / Width	Boy / Size	En / Width	Boy / Size
45x45	Mat / Matte	450	450	440	440
	Parlak / Polished	450	450	440	440
	Lapatura / Lapatura	450	450	440	440
60x60	Mat / Matte	600	600	590	590
	Parlak / Polished	600	600	590	590
	Lapatura / Lapatura	600	600	590	590

Monobody / Monobody

		Anma / Nominal (mm)		Gerçek / Actual (mm)	
		En / Width	Boy / Size	En / Width	Boy / Size
60x60	Mat / Matte	600	600	596	596
	Parlak / Polished	600	600	596	596
	Lapatura / Lapatura	600	600	596	596
60x120	Mat / Matte	600	1200	596	1194
	Parlak / Polished	600	1200	596	1194
	Lapatura / Lapatura	600	1200	596	1194
80x80	Mat / Matte	800	800	797	797
	Parlak / Polished	800	800	797	797
	Lapatura / Lapatura	800	800	797	797

SEMBOLLER | SYMBOLS | SYMBOLE | SEMBOLLERALM

Otel
Hotel
Hôtel



İş Merkezi, Ofis
Business Center
Business Zentrum
Bureaux



Alışveriş Merkezi
Shopping Center
Shopping Center
Centre commercial



Dona Dayanıklılık
Frost Resistance
Frostbeständigkeit
Résistance au gel



Konut
Residence
Wohnungen
Maison



Fabrika
Factory, Warehouse
Fabrik, Warenhaus
Usine



Dış Cephe
Facade
Fassade
Façade



Restoran, Kafe
Restaurant, Cafe
Restaurant, Cafe
Restaurant, Café



Havuz
Pool
Pool
Piscine



Dış Mekan
Outside
Außenbereich
Extérieur



Hastane
Hospital
Krankenhaus
Hôpital



Aşınmaya Dayanıklılık
Abrasion Resistance
Abriebbeständigkeit
Résistance à l'abrasion



Karo Kalınlığı 10 mm
Fliesendicke 10 mm
Karo Kalınlığı 10 mm
Épaisseur du carreau 10 mm



Duvar Karosu
Wall Tiles
Wandfliesen
Carreau de mur



Yer Karosu
Floor Tiles
Bodenfliesen
Carreau de sol

RENK TON FARKLARI | SHADE VARIATION | FARBTUNUNTERSCHIEDE | VARIATIONS DE TEINTE

Aynı Görünüm
Uniform Appearance
Gleiches Aussehen
Apparence identique



Hafif Farklılık
Slight Variation
Leichte Unterschiede
Légère variation



Önemli Farklılık
Moderate Variation
Bedeutende Unterschiede
Variation prononcée



Rastgele Farklılık
Random Variation
Zufällige Unterschiede
Variation aléatoire

YÜZEY AŞINMA DAYANIM SINIFI | SURFACE ABRASION RESISTANCE CLASS

OBERFLÄCHENABRIEBBESTÄNDIGKEITSKLASSE | CLASSEMENT DE RÉSISTANCE A L'ABRASION DE SURFACE

1

2

3

4

5



Institut Bauen
und Umwelt e.V.



TS-EN-14411



ISO 10002 MÜŞTERİ MEMNUNİYETİ YÖNETİM SİSTEMİ



GROSSBURGWEDEL
DIN EN 14411 ANNEX H



